

et pour les PROFESSEURS PRINCIPAUX

et leurs élèves:

Plateforme Avenir(s) : s'orienter ça s'apprend !

<https://www.onisep.fr/avenir-s>

outil à prendre en main 2025-2026 !!! ==> voir Doc.PROF iCi

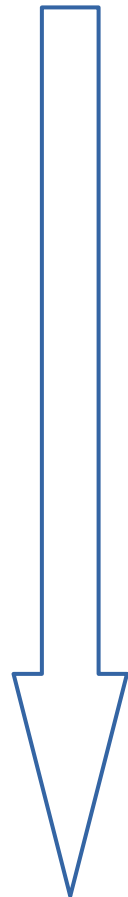


Bien débiter avec la plateforme AVENIR(s)

<https://www.onisep.fr/avenir-s>



Lien accès :
Plateforme AVENIR



Accès à tous

Pour les PROFS ⇒

Se connecter en tant que personnel éducatif



Pour voir la progression assignée à sa classe



RÉPUBLIQUE FRANÇAISE
Liberté
Égalité
Fraternité

AVENIR S
ONISEP

Accueil **Classes et élèves** Activités pédagogiques Me former Personnes ressources et services

Classes et élèves

Tous vos élèves

Établissements: CLG GEORGE ONSLOW

Classes / groupes: troisième 2

Nom ↑	Prénom	Classe
BALLET	Noa	troisième 2
BARRIER	Noa	troisième 2
CAMBOULIVES	Garance	troisième 2

Pas évident à trouver...



troisième 2

CLG GEORGE ONSLOW PP/PR : BERNARD MENIER

Liste des élèves de troisième 2 **Progression pédagogique** Outils

+ Utiliser un modèle pré-construit

Octobre 2025



Le 02 octobre 2025
Activité En autonomie

Identifier ses centres d'intérêt et ses motivations



Le 02 octobre 2025
Activité En autonomie

Présentation du stage de 3e



Le 16 octobre 2025
Activité En autonomie

Identifier mes points forts et faire le bilan de ce que j'aime

Ou plus simplement encore 😊

Voir en Page 3.

Pour assigner les activités à sa classe

1

2

RÉPUBLIQUE FRANÇAISE
Liberté
Égalité
Fraternité

AVENIR'S
ONISEP

Accueil Classes et élèves Activités pédagogiques Me former Personnes ressources et services

Activités pédagogiques

Toutes les activités

Filtrer (0) Réinitialiser

Recherche rapide
Mot-clé

Types d'activités

- ☐ En autonomie
- ☐ Médiation
- ☐ Mixte

Durées indicatives

Compétences

Niveaux

Créateurs

Du plus récent au plus ancien

Activité En autonomie

Rédigez votre CV et votre lettre de motivation pour trouver un contrat d'apprentissage

30 min

Activité En autonomie

Rédigez votre CV et votre lettre de motivation pour trouver un stage

30 min

3

4

Activité En autonomie

Rédigez votre CV et votre lettre de motivation pour trouver un stage

Proposé par Onisep

30 min

Date de dernière mise à jour en ligne le 21/10/2024

Voir les contenus destinés aux élèves Assigner

Consigne

Pour l'apprenant

Cliquez sur l'[outil CV et lettre de motivation](#), puis suivez les conseils qui vous sont donnés. N'hésitez pas à demander de l'aide à vos professeurs !

Conclusion

Pour l'apprenant

Vos documents sont prêts ? Vous pouvez maintenant envoyer vos candidatures ! Avec cette activité, vous avez appris à vous présenter en mettant en avant vos atouts et en expliquant vos projets. Ce sont des compétences très utiles pour votre orientation future !

Compétence(s) travaillée(s)

- Apprendre à me connaître

En assignation ou activité libre par l'onglet OUTILS...

Liste des élèves de troisième 2 Progression pédagogique **Outils**

Explorez les outils disponibles pour vos élèves

Ma région, mon orientation	Rencontres avec des pros	Mon stage, mon alternance
Je découvre des métiers	Préparer mon accès au monde professionnel	Journées portes ouvertes
Je découvre les MOOC d'orientation	1 élève 1 stage	Les Cordées de la Réussite Le journal de ma Cordée
Horizons 21	Jobin	My Future
L'aventure du vivant		

Lien vidéo :
JE DECOUVRE LES METIERS

En assignation
Je découvre des métiers

Juin 2026

Le 30 juin 2026
Activité En autonomie
Je découvre des métiers

en activité libre

Au choix ?

Q12 métiers découverts
Quels métiers participent à la fabrication d'une canette de jus d'orange ?
Plongez dans les coulisses de votre boisson préférée et découvrez les nombreux métiers passionnants qui se cachent derrière chaque canette de jus d'orange !

Q18 métiers découverts
Quels métiers pour coordonner les équipes ?
Dans tous les secteurs professionnels il est indispensable que les personnes s'organisent pour mener à bien leurs projets.

Q18 métiers découverts
Quels métiers pour un grand événement international ?
Pour qu'un grand événement soit réussi, de nombreux professionnels se mobilisent. Découvrez des métiers qui, de près ou de loin, participent à de grands événements culturels et sportifs.

Q10 métiers découverts
Quels métiers pour voyager ?
Voyager tout en travaillant, c'est possible ! Partez à la découverte de ces métiers aux univers multiples.

Q19 métiers découverts
Comment ces métiers contribuent-ils au développement durable ?
Découvrez comment les métiers contribuent à protéger la planète et à améliorer la qualité de vie dans le présent et le futur.

Q18 métiers découverts
Quel est le rôle de l'intelligence artificielle (IA) dans ces métiers ?
L'intelligence artificielle (IA) transforme rapidement le monde du travail. Découvrez comment l'IA influence et fait évoluer les différents secteurs professionnels.

Q10 métiers découverts
Connaissez-vous vraiment tous les métiers du collège ?
Au collège, les adultes qui vous entourent exercent des activités professionnelles différentes. Découvrez leur métier aux missions très variées en allant à leur rencontre.

Q14 métiers découverts
Quels sont les métiers de votre quotidien ?
Tous les jours, vous passez devant un magasin, une boulangerie, ou bien vous observez un ou une professionnelle exercer son métier, au détour de votre chemin. Découvrez des métiers que vous côtoyez au quotidien et vérifiez vos connaissances sur ceux-ci.

Q11 métiers découverts
Quel métier se cache derrière ce nom ?
Les noms de métiers sont parfois difficiles à décrypter et certains ne nous disent rien. Découvrez quel professionnel ou quelle professionnelle se cache derrière chaque nom.

À faire en 3°

À faire en 3°

Tous niveaux

Tous niveaux

À faire en 3°

À faire en 4°

À faire en 5°

À faire en 5° ou 4°

À faire en 5°



Quel est le rôle de l'intelligence artificielle (IA) dans ces métiers ?

Découvrez comment l'intelligence artificielle transforme nos métiers et crée de nouvelles opportunités !

Découvrez 8 métiers qui vont être transformés par l'IA

https://support.avenirs.onisep.fr/groupe_de_metiers/montrer_gdm/17?



À faire en 4°



MÉTIER À DÉCOUVRIR

Conducteur / Conductrice de train

Avez-vous une idée du rôle de l'intelligence artificielle dans l'évolution du métier de conducteur de train ?



MÉTIER À DÉCOUVRIR

Électricien / Électricienne

Découvrez comment l'intelligence artificielle révolutionne le travail des électriciens et électriciennes.



MÉTIER À DÉCOUVRIR

Ingénieur / Ingénieure en énergies renouvelables

Comment produire de l'énergie sans polluer notre planète ? C'est ce sur quoi travaillent les ingénieurs en énergies renouvelables.



MÉTIER À DÉCOUVRIR

Logisticien / Logicienne de l'humanitaire

Un métier crucial pour organiser et acheminer de l'aide là où elle est la plus nécessaire en cas de catastrophe naturelle ou de crise.



MÉTIER À DÉCOUVRIR

Maraîcher / Maraîchère

En plein air ou sous abri, le maraîcher ou la maraîchère cultive fruits et légumes qui garnissent nos paniers, alimentent les étals des marchés, des grossistes et des supermarchés.



MÉTIER À DÉCOUVRIR

Technicien / Technicienne en traitement des déchets

Comment protéger la planète tout en travaillant avec des technologies innovantes ?



MÉTIER À DÉCOUVRIR

Urbaniste

Comment l'intelligence artificielle (IA) aide les urbanistes à créer des villes plus intelligentes et agréables à vivre ?



MÉTIER À DÉCOUVRIR

UX designer

Découvrez le métier de celui ou celle qui rend les applications ou sites web simples d'utilisation.

Sur toutes
Les classes de 3^o

BERNARD MENIER

RÉPUBLIQUE FRANÇAISE
Liberté
Égalité
Fraternité

AVENIR S

Accueil Mon établissement Classes et élèves Avenir(s) ressources et services

Classes

- troisième 1
- troisième 2
- troisième 3
- troisième 4
- troisième 5
- Troisième 6
- quatrième 1
- quatrième 2
- quatrième 3
- quatrième 4
- quatrième 5
- quatrième 6
- Groupes
- MA-PLA1
- troisième 1

Classes et élèves

Tous vos élèves

Établissements

CLG GEORGE ONSLOW

Nom ↑	Prénom	Classe
ABOUDALCAMIDOU	Soam	troisième 1
ARENAS	Ignacio	troisième 1

troisième 1

CLG GEORGE ONSLOW PP/PR : NATHALIE VIREVAIRE

Liste des élèves de troisième 1 Progression pédagogique Outils

☒ Voir les événements passés

Activé

Si coché, les événements et activités avant la date du jour s'afficheront.

+ Utiliser un modèle pré-construit

Aucune activité recensée

Aucune activité ou événement n'a été programmé pour la classe troisième 1 cette année.

Janvier 2026




Le 02 janvier 2026

Activité En autonomie

Présentation du stage de 3e

Voir en développement :
« Réussir son rapport de stage »

Juin 2026



Le 30 juin 2026

Activité En autonomie

Je découvre des métiers



Le 30 juin 2026

Activité Médiation

Je découvre la plateforme Avenir(s)

Aussi en
accès par outils

Je découvre des métiers

Trois activités assignées :

Vous pouvez alors ajouter
toutes celles que
vous jugerez utiles...





© mixetto/E+/Getty Images

Activité

En autonomie

Présentation du stage de 3e

Proposé par Onisep

⌚ 30 min

📅 Date de dernière mise en ligne le 26/09/2024

Voir les contenus destinés aux élèves

Assigner

1

Parties à parcourir...

Consigne

Pour l'apprenant

Lisez ces 3 articles pour en savoir plus sur le stage de 3^e, puis testez vos connaissances !

- ["Présentation du stage de 3^e"](#)
- ["Rechercher un stage de 3^e"](#)
- ["5 questions fréquentes sur le stage de 3^e"](#)

Le stage de 3e est facultatif, aucune obligation de le faire donc.

☐ Vrai

☒ Faux



Le stage est obligatoire pour tous les élèves de 3e.



1/1



⌂ Réutiliser

Je suis confus

2

Quiz à réaliser...

Votre rapport de stage peut être évalué ou noté.

☒ Vrai



☐ Faux

Cela dépend de votre établissement, mais le stage est souvent noté ou évalué.



1/1



⌂ Réutiliser

Je suis confus

Conclusion

Pour l'apprenant

Est-ce que certaines informations vous surprennent ? N'hésitez pas à discuter avec vos professeurs et posez-leur toutes vos questions. Grâce à votre stage, vous allez apprendre à vous repérer dans le monde du travail, et explorer les métiers. Ce sont des compétences qui vous seront très utiles pour la construction de votre parcours d'orientation !

À faire en premier avec les classes !



Activité

Médiation

Je découvre la plateforme Avenir(s)

Sommaire

01 - Pourquoi utiliser la Plateforme Avenir(s) ? (10 min)

02 - Se connecter et découvrir son profil (15 min)

03 - Tester et agir avec la Plateforme Avenir(s)

04 - Conclusion


05 - Pièces jointes

02 - Se connecter et découvrir son profil (15 min)

03 - Tester et agir avec la Plateforme Avenir(s)

04 - Conclusion

Consigne



[Voir Lien iCi](#)

A l'aide du diaporama, présenter les fonctionnalités de la plateforme Avenir(s) et décrire les différentes fonctionnalités. Toutes les diapositives sont annotées.

Expliciter le terme "Portfolio" pour introduire cet élément central de la plateforme Avenir(s)

Pour l'apprenant

Vous allez découvrir comment la Plateforme Avenir(s) va vous accompagner dans la construction de votre projet personnel d'orientation, tout au long de votre parcours scolaire : du collège au lycée.

Consigne

Les élèves sont invités à se connecter à la plateforme Avenir(s) et découvrent leur page d'accueil et les différentes rubriques de leur compte.

Les différents éléments constituant le profil des élèves, les outils et fonctionnalités sont présentées dans le diaporama sous la forme de copies d'écran que vous pouvez commenter.

Vous décrivez plus particulièrement le Portfolio qui est l'élément central de la plateforme et vous invitez les élèves à le personnaliser avec leurs centres d'intérêts, leurs compétences extra scolaires (loisirs et engagements).

Pour l'apprenant

A l'aide des consignes décrites dans le diaporama, vous vous connectez à votre compte. Vous découvrez votre page d'accueil, les différentes rubriques et votre espace personnel : le Portfolio.

Consigne

Vous invitez vos élèves à réaliser 3 activités :

- (10') Dans leur page centrale, les élèves repèrent « Mes objectifs de l'année ». Ils et elles choisissent le 1er objectif et travaillent la 1re activité.
- (10') Dans la partie « Mes outils », les élèves peuvent tester celui de votre choix.
- (10') En cliquant sur l'onglet « Mon Portfolio », vos élèves peuvent personnaliser leur espace personnel et commencer à renseigner les blocs « à propos de moi » et « Mes projets ».

Pour l'apprenant

Vous allez maintenant commencer à réaliser des activités dans la plateforme :

- Dans « Mes objectifs de l'année », vous repérez le 1er objectif et découvrez la 1re activité
- Dans « Mes outils », vous testez celui de votre choix
- Dans "Mon Portfolio", dans le bloc « A propos de moi », vous commencez à décrire votre profil : vos centres d'intérêt, vos loisirs...

Conclusion

Les élèves ont découvert la plateforme Avenir(s) et pris connaissance des fonctionnalités, activités et outils de leur profil.

Ils peuvent explorer les autres ressources à disposition pour enrichir progressivement leur portfolio où ils et elles retrouveront leurs projets et envies, leur formations et métiers favoris et l'illustration des compétences à s'orienter.

Pour l'apprenant

Aujourd'hui, nous avons découvert la plateforme Avenir(s) et vu ce qu'on peut y faire. Chacun peut maintenant explorer les différentes ressources proposées pour avancer à son rythme. Vous pourrez y retrouver vos idées de projets, les métiers ou formations qui vous intéressent, ainsi que les compétences utiles pour mieux vous orienter.