



Prise en Main ELEVE

Bien débiter avec la plateforme AVENIR(s)

<https://www.onisep.fr/avenir-s>

Onisep TV | Librairie | Nos missions

Rechercher

Formation | Métier | Orientation | Inclusion et handicap | Vers l'emploi | Près de chez vous | Nos spécialistes à votre écoute | Avenir(s)

ISG Réussir aujourd'hui, demain, durablement. 4 PROGRAMMES POST-BAC Paris - Bordeaux - Lille Lyon - Nantes - Nice Strasbourg - Toulouse

Accueil > Avenir(s)

AVENIR(S)

S'ORIENTER POUR PRÉPARER SON AVENIR, ÇA S'APPREND !

Plateforme Avenir(s) : s'orienter ça s'apprend !

Pour les équipes éducatives

Pour les équipes éducatives
L'Onisep met à votre disposition des ressources pédagogiques et des services pour faciliter vos missions.
[Des ressources et des services dédiés](#)

Pour les parents

Pour les parents
L'Onisep vous accompagne dans la construction du parcours d'orientation de votre enfant, de la 5^e à la terminale.
[Des informations spécifiques](#)


Accès à tous

La plateforme Avenir(s), conçue dans le cadre du plan France 2030, est appelée à s'enrichir progressivement, en bonne articulation avec les Régions et dans le respect des compétences de chacun en matière d'orientation et d'information sur les métiers et les formations.

[Se connecter](#) [Découvrir le programme Avenir\(s\)](#)



Lien accès :
Plateforme AVENIR



Accès à tous



Se connecter en tant qu'élève

X

Pour les PROFS ⇒

Se connecter en tant que personnel
éducatif



Prise en Main ELEVE



0

Toto LITOTO

(après s'être Identifié...)

Procédure au premier accès...

Bienvenue sur Avenir(s) !

Charte d'utilisation de la plateforme Avenir(s)

Par la suite, vous pourrez retrouver la charte du programme sur la page des mentions légales.

Les présentes conditions générales d'utilisation (ci-après «les CGU») fixent les règles d'utilisation des outils et services mis à disposition des utilisateurs via la Plateforme Avenir(s). Elles précisent les droits et obligations que les utilisateurs de la Plateforme s'engagent à respecter.

DEFINITIONS

- **ENT**: désigne l'espace numérique de travail auquel peut être rattaché la Plateforme;
- **Etablissement**: désigne l'établissement scolaire ou l'école responsable de l'outil Avenir(s) et au sein duquel Avenir(s) peut être utilisé;
- **Plateforme**: désigne l'outil dans sa globalité, à savoir l'application informatique ainsi que le service d'accompagnement et de fourniture de ressources.

☐ J'ai pris connaissance de la charte du programme Avenir(s) et je l'accepte.

1

Continuer →

2

De FOLIOS vers Avenir(s)

Depuis 2015, FOLIOS a été utilisée dans certains collèges et lycées pour préparer votre orientation. Cette application est fermée depuis le 31 janvier 2025.

Si vous n'avez jamais utilisé FOLIOS :
Vous n'êtes pas concerné.

Si vous avez utilisé FOLIOS :
Vous avez la possibilité de transférer vos données de FOLIOS vers la plateforme Avenir(s).

Si vous donnez votre consentement, vos données seront copiées en toute sécurité dans le portfolios de la plateforme Avenir(s). Vous pourrez les retrouver, les consulter et les mettre à jour.

Cela concerne : les fichiers contenus dans l'espace « Mes documents », votre profil, votre CV.

- ☒ je n'ai jamais utilisé FOLIOS ou j'ai déjà utilisé FOLIOS et je ne donne pas mon consentement : aucune donnée ne sera copiée.
- ☐ je donne mon consentement pour que mes données contenues dans FOLIOS soient copiées sur la plateforme Avenir(s).

3

Continuer →

4

Bienvenue sur Avenir(s) !



La plateforme qui vous accompagne pour construire votre projet d'orientation.

Découvrez les fonctionnalités de la plateforme et les outils mis à votre disposition !

Commencer →

5

Les fonctionnalités à votre disposition

Agenda

L'agenda de la plateforme Avenir(s) est conçu pour vous tenir informé des événements et des activités pédagogiques proposés par vos enseignants. Il contient les dates importantes, le travail à faire, les événements.

Objectifs annuels

Les objectifs annuels de la plateforme vous aident à comprendre les grands enjeux de chaque année scolaire. Grâce à cette fonctionnalité, vous pourrez visualiser vos priorités et évaluer votre progression.

Ressources

Avenir(s) met à votre disposition des articles et des vidéos adaptés à votre classe et à votre profil, pour découvrir des métiers et approfondir vos connaissances sur les formations.

Outils d'orientation

Les outils d'orientation de la plateforme vous aident à construire votre projet d'orientation de manière structurée et efficace. Vous pourrez rechercher des stages, rencontrer des professionnels, préparer vos CV, lettres de motivation...

Portfolio

Le portfolio est un espace personnel où vous pouvez conserver les traces de vos apprentissages. Il vous permet de stocker vos productions et suivre votre évolution.



Ces fonctionnalités, et bien d'autres encore, sont conçues pour vous accompagner tout au long de votre parcours d'orientation.

Accéder à la plateforme →

6

[Mes enregistrements de documents...](#)[Accueil](#)[Ce qui m'intéresse](#)[Mon portfolio](#)[Me faire accompagner](#)[Etape -0-](#)

Bienvenue Noémie !

Mon agenda de l'orientation

 17 décembre 2025

Le 30 juin 2026

[Activité](#) [En autonomie](#)[Je découvre des métiers](#)

Section -1- /par assignation du prof.

[Afficher mon agenda de l'orientation complet →](#)

Mes objectifs de l'année

Section -2-

[Repérer mes centres d'intérêt, mes valeurs, mes points forts](#)[Explorer les métiers et les activités professionnelles](#)[Découvrir les parcours possibles après le collège](#)

Niveau 4^o

Mes outils

Section -3- /Libre

[Ma région, mon orientation](#)[Rencontres avec des pros](#)[Mon stage, mon alternance](#)[Je découvre des métiers](#)[Préparer mon accès au
monde professionnel](#)[1 élève 1 stage](#)[Voir plus \(+3\) →](#)

Mes centres d'intérêt

Vos centres d'intérêt nous permettent de vous proposer des contenus qui pourraient vous intéresser.

[Accéder à la page "Ce qui m'intéresse" →](#)

Ce qui m'intéresse

À renseigner...

Mes centres d'intérêt (2)

Vous pouvez renseigner les centres d'intérêt qui vous correspondent. Ils seront pris en compte dans les suggestions de la plateforme Avenir(s).

J'aime la nature x

Le sport est ma passion x

+ Ajouter

Mes loisirs et mon engagement (citoyen et associatif) (0)

Vous pouvez renseigner vos loisirs et vos engagements. Ils seront pris en compte dans les suggestions de la plateforme Avenir(s).

+ Ajouter

Mes préférences géographiques (0)

Les recommandations d'événements tiendront compte de vos préférences géographiques en France.

Régions

Vous n'avez pas encore sélectionné de régions

+ Ajouter

Départements

Vous n'avez pas encore sélectionné de département

+ Ajouter

Villes

Vous n'avez pas encore sélectionné de villes

+ Ajouter

Pays

Vous n'avez pas encore sélectionné de pays

+ Ajouter

Mes objectifs de l'année

Niveau 4^o

Repérer mes centres d'intérêt, mes valeurs, mes points forts

Identifier mes centres d'intérêt




Lister mes points forts




Identifiez ce que vous aimez faire



Découvrez des métiers selon vos goûts



Apprenez à reconnaître une compétence



Identifiez vos points forts !

Explorer les métiers et les activités professionnelles

Découvrir les secteurs d'activité autour de moi



Observer les activités professionnelles



Aller à la rencontre des professionnels



2.1- Des secteurs d'activité et des métiers.

2.2.1- Les conditions d'exercice d'un métier.
2.2.2- Observez l'activité d'une professionnelle !
2.2.3- Un métier : quels avantages et quels inconvénients selon vous ?

2.3- Préparez une interview avec un ou une pro !

Découvrir les parcours possibles après le collège

M'informer sur les voies de formation après le collège



Découvrir des parcours inspirants



Participer à des JPO (journées portes ouvertes)



3.1.1- Quelles sont les possibilités d'orientation après le collège ?

3.1.2- Découvrez la voie générale et la voie technologique.

3.1.3- Qu'est-ce que la voie pro ?

3.2- Découvrez des parcours intéressants.

3.3.1- Planifiez votre visite lors de journées portes ouvertes.

3.3.2- Préparer sa participation à une journée portes ouvertes.

3.3.3- Faire le bilan de votre visite lors d'une journée portes ouvertes.

Section -1- et -3-

En assignation ou activité libre
par lien dans OUTILS...

En technologie/4°

Mes outils



Ma région, mon orientation



Rencontre avec des pros



Mon stage, mon alternance



Je découvre des métiers



Préparer mon accès au monde professionnel



1 élève 1 stage



Vidéo



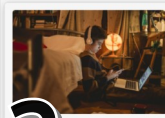
Lien vidéo :

JE DECOUVRE LES METIERS

En assignation par le prof

Je découvre des métiers

Juin 2026



Le 30 juin 2026
Activité En autonomie
Je découvre des métiers

En activité libre

Au choix ?

Je découvre des métiers
Explorez la variété des métiers grâce à des activités interactives et ludiques



Q12 métiers découverts
Quels métiers participent à la fabrication d'une canette de jus d'orange ?
Plongez dans les coulisses de votre boisson préférée et découvrez les nombreux métiers passionnants qui se cachent derrière chaque canette de jus d'orange !

À faire en 3°



Q18 métiers découverts
Quels métiers pour coordonner les équipes ?
Dans tous les secteurs professionnels il est indispensable que les personnes s'organisent pour mener à bien leurs projets.

À faire en 3°



Q19 métiers découverts
Quels métiers pour un grand événement international ?
Pour qu'un grand événement soit réussi, de nombreux professionnels se mobilisent. Découvrez des métiers qui, de près ou de loin, participent à de grands événements culturels et sportifs.

Tous niveaux



Q10 métiers découverts
Quels métiers pour voyager ?
Voyager tout en travaillant, c'est possible ! Partez à la découverte de ces métiers aux univers multiples.

Tous niveaux



Q9 métiers découverts
Comment ces métiers contribuent-ils au développement durable ?
Découvrez comment les métiers contribuent à protéger la planète et à améliorer la qualité de vie dans le présent et le futur.

À faire en 3°



Q18 métiers découverts
Quel est le rôle de l'intelligence artificielle (IA) dans ces métiers ?
L'intelligence artificielle (IA) transforme rapidement le monde du travail. Découvrez comment l'IA influence et fait évoluer les différents secteurs professionnels.

À faire en 4°



Q10 métiers découverts
Connaissez-vous vraiment tous les métiers du collège ?
Au collège, les adultes qui vous entourent exercent des activités professionnelles différentes. Découvrez leur métier aux missions très variées en allant à leur rencontre.

À faire en 5°



Q14 métiers découverts
Quels sont les métiers de votre quotidien ?
Tous les jours, vous passez devant un magasin, une boulangerie, ou bien vous observez un ou une professionnelle exercer son métier, au détour de votre chemin. Découvrez des métiers que vous côtoyez au quotidien et vérifiez vos connaissances sur ceux-ci.

À faire en 5° ou 4°



Q11 métiers découverts
Quel métier se cache derrière ce nom ?
Les noms de métiers sont parfois difficiles à décrypter et certains ne nous disent rien. Découvrez quel professionnel ou quelle professionnelle se cache derrière chaque nom.

À faire en 5°

[Accueil](#)[Ce qui m'intéresse](#)[Portfolio](#)[Me faire accompagner](#)

Bienvenue dans votre portfolio !

Bienvenue dans votre portfolio ! Vous trouverez ici les documents que vous avez déposés et vos traces d'apprentissage et d'activité sur la plateforme Avenir(s). Votre portfolio est visible par les membres de l'équipe pédagogique.

**Toto LITOTO**[Modifier](#)

Ce qui m'intéresse

[Accéder à la page "Ce qui m'intéresse" →](#)

A propos de moi

0 centre(s) d'intérêt

0 loisir(s) et engagement(s) personnel(s)

Mes préférences géographiques

Régions

Départements

Villes

Pays

Mes projets (d'études et professionnels)

0 domaine(s)

0 formation(s)

0 métier(s)

0 établissement(s)

Mes projets d'orientation

Aucune activité détectée

Il semble que vous n'avez pas encore utilisé les outils disponibles. Pour progresser efficacement, pensez à explorer les outils mis à votre disposition.

Mon espace de stockage

[Accéder à mon espace de stockage →](#)

0

Fichier audio

0

Fichier document

0

Lien

0

Fichier vidéo

0

Fichier image