



RÉGION ACADÉMIQUE
AUVERGNE-
RHÔNE-ALPES

*Liberté
Égalité
Fraternité*




ACADÉMIE
DE CLERMONT-FERRAND

*Liberté
Égalité
Fraternité*

Repères pour l'orientation et l'affectation

dans l'académie de Clermont-Ferrand



Sommaire

- Présentation.....	1
- L'orientation 3 ^e	4
Après la 4 ^e	5
Après la 3 ^e générale	7
Après la 3 ^e Prépa-Métiers	9
- L'orientation 2 ^{de}	10
Après la 2 ^{de} GT	11
L'entrée en voie générale : les enseignements de spécialité	13
- L'affectation dans la Voie Professionnelle.....	16
Quelques indicateurs.....	17
Taux de pression CAP	18
Graphique des candidats et des élèves affectés par spécialités de CAP	19
Tableau des candidats et des élèves affectés par spécialités de CAP	20
Taux de pression Bac Pro	21
Tableau des candidats et des élèves affectés par spécialités de Bac Pro	22
Graphique des candidats et des élèves affectés par spécialités de Bac Pro	23
Diplômes relevant du Ministère de l'Agriculture.....	24
Agriculture.....	25
Diplômes relevant du Ministère de l'Education nationale	28
Aéronautique - Engins	29
Alimentation - Hôtellerie - Restauration	31
Artisanat d'art - Industries graphiques	33
Bâtiment - Travaux publics.....	35
Bois - Ameublement	37
Electricité - Electronique - Energie	39
Gestion administrative - Transport - Logistique	41
Habillement - Textile.....	43
Maintenance	45
Production	47
Relation client	49
Services aux personnes et à la collectivité	51
- L'affectation dans la Voie Technologique.....	54
STD2A.....	58
STHR.....	59
STI2D	60
STL Sciences physiques et chimiques.....	61
STL Biotechnologies	62
STMG	63
ST2S.....	64
STAV	65
- Index par Diplôme.....	66
- Annexe : Liste des correspondances familles de métiers et Bacs Professionnels.....	68

Présentation

Les données chiffrées que vous pourrez consulter dans cette brochure présentent le bilan de l'**orientation** et de l'**affectation** en juin 2024 dans l'académie de Clermont-Ferrand.

- **L'orientation**

La première partie rend compte **des demandes et décisions d'orientation** des élèves aux paliers 3^e et 2^{de} de l'enseignement secondaire public. Les données sont issues de la procédure SIECLE Orientation.

- **L'affectation**

La seconde partie présente l'**affectation** dans l'ensemble des formations professionnelles et technologiques post-3^e et post-CAP. Les établissements privés sous contrat et agricoles sont intégrés à cette présentation.

Sources :

- Rectorat : **AFF**ectation des **EL**èves par le **NET** (AFFELNET Lycée)
- Direction Régionale de l'Alimentation, de l'Agriculture et de la Forêt
- Directions des Services Départementaux de l'Education Nationale (3^e Prépa-Métiers)
- Données Orientation (Siecle Orientation et Business Object)

En bref : Bilan de l'orientation et de l'affectation - juin 2024

Les tendances de l'orientation

➤ **Post-3^e générale :**

La part des décisions d'orientation vers la voie professionnelle augmente cette année de 0,6 point et atteint 40,6 % (pour 40 % en 2023). Elle est supérieure de 3,4 points au niveau national (37,2 %). On note 2,3 points d'écart entre les demandes des familles (38,3 %) et les décisions.

Au sein de la voie professionnelle, l'orientation vers le bac professionnel reste stable avec 28,6 % des décisions tandis que le choix du CAP augmente légèrement (12% contre 11,3 % en 2023).

Concernant l'orientation en 2^{de} GT, on note donc à nouveau une baisse cette année, tant au niveau des demandes des familles (64,3 % en 2022 puis 62 % en 2023 et 61,7 % en 2024) **que des décisions d'orientation** (62 % en 2022 puis 60 % en 2023 et 59,4 % en 2024). Cette baisse est de plus de 2 points en 2 ans. Ces taux restent inférieurs au niveau national qui affiche 65,9 % pour les demandes des familles vers la voie GT et 62,8 % pour les décisions d'orientation.

➤ **Post-2^{de} GT :**

La demande des familles pour l'ensemble des baccalauréats généraux et technologiques se maintient à 94,7 % (94,3 % en 2023).

Le passage en 1^{re} **générale** connaît une hausse (1,9 point), avec 69,1 % des élèves de 2^{de} GT, ce taux est supérieur à celui observé au niveau national (65,6 %).

En fin de 2^{de} GT, **les décisions d'orientation pour les filières technologiques représentent 25,8 % (-1,6 %)**.

➤ **Redoublement et réorientation :**

Les taux de redoublement en fin de 3^e et de 2^{de} restent résiduels. Le redoublement relève du champ de la pédagogie et intervient lorsque les mesures d'accompagnement pédagogique n'ont pas permis de pallier les difficultés importantes d'apprentissage rencontrées par les élèves. Les demandes de maintien exprimées en cas d'affectation non obtenue ne sont pas comptabilisées dans les données ci-dessous.

Les taux de redoublement / maintien connaissent des évolutions différentes en fonction du palier.

- Pour la fin de 3^e, le taux de 0,5 % baisse mais reste proche de celui de 2023 (0,6 %).
- Pour la fin de 2^{de} GT, le taux augmente légèrement de 0,2 point par rapport à 2023 passant de 0,7 % à 0,9 %.

A la fin de la 2^{de} GT, le taux de réorientation vers la voie professionnelle baisse légèrement de 5,3 % à 5 %.

L'affectation

Le taux d'affectation global est calculé en fonction du nombre total d'élèves affectés (tous rangs confondus) et du nombre total de candidats qui ont fait au moins un vœu. Il comprend l'affectation sur les établissements publics, privés sous contrat du MEN et de l'enseignement agricole.

➤ Post-3^e générale :

Le taux d'affectation global concernant l'**ensemble public et privé**, incluant l'enseignement agricole, a augmenté de 2,5 points et **se situe à hauteur de 96,4 %**. En ce qui concerne la **voie professionnelle**, le taux d'affectation en première année de CAP est de 79 % et progresse de 6,4 %, celui de 2^{de} PRO est de 89,1 %, et connaît une hausse de 4,7 points par rapport à 2023.

Le taux d'affectation global pour l'enseignement public (MEN et enseignement agricole en 2^{nde} GT, 2^{nde} pro et 1^{ère} année de CAP) se situe à hauteur de **91,1 %**, **augmentant de 3,7 points**.

➤ Post-2^{de} GT : Voie technologique

Le taux d'affectation global en voie technologique se situe à hauteur de 68,1 % pour l'ensemble des formations publiques et privées incluant l'enseignement agricole. Il baisse de 0,1 %. Il est de 62 % en STMG (62,2 % en 2023).

Quelques indicateurs complémentaires relatifs à l'orientation et l'affectation :

- ✓ La voie d'orientation privilégiée par les filles de l'Académie de Clermont-Ferrand reste le passage en 2GT à 66,3 %. Il en va de même pour les garçons mais dans une moindre mesure (52,5 %).
- ✓ **Concernant les candidats à une première année de CAP** : 39,9 % sont des issus de 3^e générale, 15,9 % sont issus de 3^e SEGPA, 19 % issus de 3^e Prépa-Métiers et 9% de 3^e bénéficiant du dispositif ULIS (référencés sous la nomenclature abrégée 3^e ULIS).
- ✓ **Concernant les candidats à l'entrée en 2^{de} professionnelle** : 78,2 % sont issus de 3^e générale, 5,2 % de 2^{de} (générale et technologique ou professionnelle), 10,4 % de 3^e Prépa-Métiers et 0,7% de 3^e bénéficiant du dispositif ULIS.

Pour rappel, les élèves issus de 3^e Prépa-Métiers ont vocation à poursuivre leur scolarité en 2^{de} professionnelle.

- ✓ **Concernant l'apprentissage**, 273 offres ont été intégrées dans AFFELNET en 2024 portées par 71 CFA ou UFA.
Sur l'ensemble des vœux formulés tous rangs confondus, par des élèves de 3^e (générale, agricole, SEGPA, ULIS et prépa métiers) 47,3 % sont des vœux 1 en apprentissage.
- ✓ **Concernant les réorientations vers la voie professionnelle via AFFELNET**, le taux d'affectation par le biais de passerelles de la voie GT vers la voie Professionnelle qui était de 74,2 % en 2023 passe à 36,1 % en 2024. On passe de 394 demandes en 2022 à 345 demandes en 2023 et 379 demandes en 2024. Sur ces 379 candidats en 2024, issus de 2^{de} ou de 1^{re} générale et technologique, 137 ont donc pu intégrer une 1^{re} professionnelle.

L'orientation

Demandes et décisions d'orientation aux différents paliers : 3^e et 3^e Prépa Métiers
Etablissements publics de l'académie de Clermont-Ferrand, juin 2024

Orientation après la 4^e

Les demandes en 3^e Prépa-Métiers

Etablissements publics de l'académie de Clermont-Ferrand - juin 2024

Demande des familles

Établissement	Capacité	Nb Vœux 1	V1/Places	Nb Vœux 2	Nb Vœux 3	Nb Vœux Total
COMMENTRY G. Vincent	24	29	1,2	26	2	57
CUSSET A. Londres	24	37	1,5	33	15	85
CUSSET V. Larbaud	24	54	2,3	40	5	99
GANNAT G. Eiffel	24	27	1,1	13	18	58
MONTLUCON P. Constans	24	72	3	14	3	89
VARENNES-SUR-ALLIER Val d'Allier	24	18	0,8	12	12	42
YZEURE J. Monnet	24	35	1,5	2	0	37
TOTAL ALLIER	168	272	1,6	140	55	467

AURILLAC Monnet-Mermoz	24	19	0,8	25	0	44
AURILLAC R. Cortat	24	33	1,4	16	0	49
SAINT-FOUR Haute Auvergne	24	11	0,5	0	1	12
TOTAL CANTAL	72	63	0,9	41	1	105

BRIOUDE La Fayette	24	25	1	1	4	30
LE PUY-EN-VELAY C. & A. Dupuy	24	23	1	20	3	46
LE PUY-EN-VELAY J. Monnet	24	25	1	21	2	48
YSSINGEAUX E. Chabrier	24	45	2	3	1	49
TOTAL HAUTE-LOIRE	96	118	1	45	10	173

AMBERT B. Pascal	22	24	1,1	4	0	28
BRASSAC-LES-MINES F. Rabelais	22	30	1,4	13	5	48
CLERMONT-FERRAND A. Gasquet	22	40	1,8	49	18	107
CLERMONT-FERRAND Gergovie	22	86	3,9	48	30	164
CLERMONT-FERRAND R. Claustres	22	23	1,0	33	41	97
ISSOIRE H. Sainte Claire Deville	22	19	0,9	11	2	32
OPME EREA de Lattre de Tassigny	14	13	0,9	9	6	28
PONT-DU-CHATEAU P. Boulanger	22	46	2,1	25	18	89
RIOM M. Laurencin	22	41	1,9	49	13	103
RIOM P.J. Bonté	22	76	3,5	39	18	133
SAINT-ELOY-LES-MINES Desaix	22	16	0,7	10	14	40
THIERS G. Tillion	22	23	1,0	12	6	41
TOTAL PUY-DE-DOME	256	437	1,7	302	171	910

Total ACADEMIE	592	890	1,5	528	237	1655
-----------------------	------------	------------	------------	------------	------------	-------------

Lecture : 1 655 voeux en 3^e Prépa-Métiers ont été exprimés par les familles, dont 890 voeux 1, pour une capacité d'affectation de 592 places.

Bilan de l'affectation et constat de rentrée

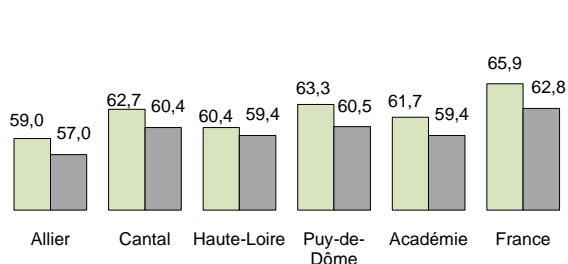
Établissement	Capacité	Admis vœu 1	Total Admis (V1+V2+V3)			Places vacantes	Vœu en liste Sup.	Présents rentrée 2024	
			Admis filles	Admis garçons	Total admis				
COMMENTRY G. Vincent	24	16	13	11	24	0	9	24	
CUSSET A. Londres	24	20	6	18	24	0	24	24	
CUSSET V. Larbaud	24	24	18	6	24	0	34	23	
GANNAT G. Eiffel	24	20	5	19	24	0	17	24	
MONTLUCON P. Constans	24	24	9	15	24	0	34	25	
VARENNES-SUR-ALLIER Val d'Allier	24	17	10	14	24	0	1	20	
YZEURE J. Monnet	24	24	10	14	24	0	6	24	
TOTAL ALLIER	168	145	71	97	168	0	125	164	} % de la capacité
	100,0%				100,0%	0,0%		97,6%	
AURILLAC Monnet-Mermoz	24	16	9	14	23	1	2	23	
AURILLAC R. Cortat	24	23	7	17	24	0	1	27	
SAINT-FLOUR Haute Auvergne	24	11	5	6	11	13	0	14	
TOTAL CANTAL	72	50	21	37	58	14	3	64	} % de la capacité
	100,0%				80,6%	19,4%		88,9%	
BRIOUDE La Fayette	24	22	11	12	23	1	0	23	
LE PUY-EN-VELAY C. & A. Dupuy	24	21	0	24	24	0	2	23	
LE PUY-EN-VELAY J. Monnet	24	21	16	8	24	0	0	17	
YSSINGEAUX E. Chabrier	24	24	11	13	24	0	21	24	
TOTAL HAUTE-LOIRE	96	88	38	57	95	1	23	87	} % de la capacité
	100,0%				99,0%	1,0%		90,6%	
AMBERT B. Pascal	22	22	8	14	22	0	1	22	
BRASSAC-LES-MINES F. Rabelais	22	21	12	10	22	0	12	22	
CLERMONT-FERRAND A. Gasquet	22	14	14	8	22	0	55	22	
CLERMONT-FERRAND Gergovie	22	22	12	10	22	0	91	22	
CLERMONT-FERRAND R. Claustres	22	10	6	16	22	0	39	22	
ISSOIRE H. Sainte Claire Deville	22	16	9	13	22	0	3	22	
OPME EREA de Lattre de Tassigny	14	9	1	13	14	0	6	14	
PONT-DU-CHATEAU P. Boulanger	22	22	6	16	22	0	36	22	
RIOM M. Laurencin	22	16	11	11	22	0	60	22	
RIOM P. J. Bonté	22	22	3	19	22	0	80	22	
SAINT-ELOY-LES-MINES Desaix	22	15	8	14	22	0	2	21	
THIERS G. Tillion	22	18	7	15	22	0	7	22	
TOTAL PUY-DE-DOME	256	207	97	159	256	0	392	255	} % de la capacité
	100,0%				100,0%	0,0%		99,6%	
TOTAL ACADEMIE	592	490	227	350	577	15	543	570	} % de la capacité
	100,0%				97,5%	2,5%		96,3%	
			84,9%	39,3%	60,7%				

Lecture : Sur les 592 places proposées en 3^e Prépa-Métiers, 577 élèves ont été affectés, dont 490 sur leur vœu 1. A la rentrée, 570 élèves étaient présents dans les établissements scolaires.

Orientation après la 3^e générale

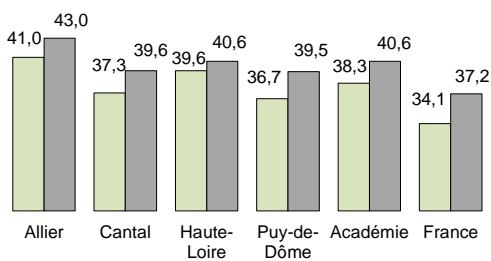
Etablissements publics de l'académie de Clermont-Ferrand - juin 2024

Passage 2^{de} GT (%)



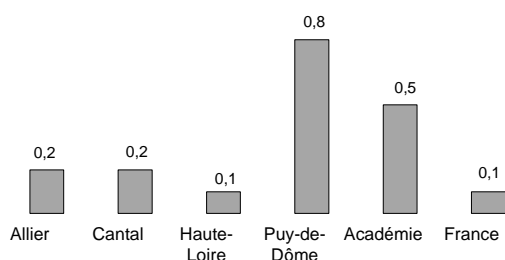
Passage Voie Professionnelle* (%)

* Voie Pro : 2^{de} Pro ou 1^{re} année de CAP



■ Demandes ■ Décisions

Redoublement

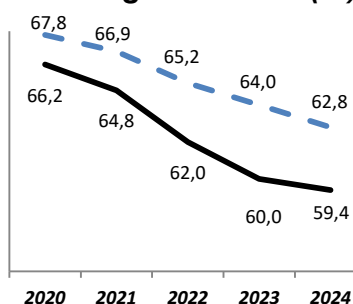


Lecture : parmi l'ensemble des élèves de 3^e générale de l'académie de Clermont-Fd, **59,4 %** ont obtenu un avis favorable pour le passage en 2^{de} GT, **40,6 %** pour le passage vers la Voie Professionnelle et **0,5 %** pour le maintien dans leur niveau.

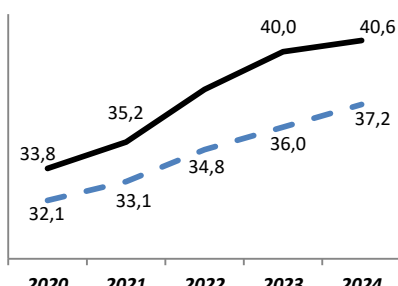
En application du décret n°2018-119 du 20/02/2018, le redoublement n'est plus de droit et ne constitue pas une voie d'orientation. Il ne peut être qu'exceptionnel et mis en oeuvre pour pallier des difficultés importantes

Evolution

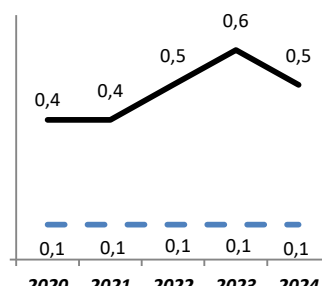
Passage en 2^{de} GT (%)



Passage Voie Pro (%)



Redoublement

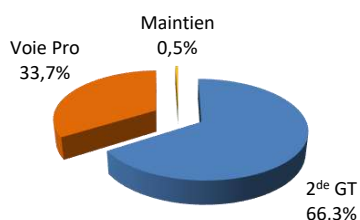


--- France — Académie

Les filles et les garçons - décisions d'orientation (%) en juin 2024

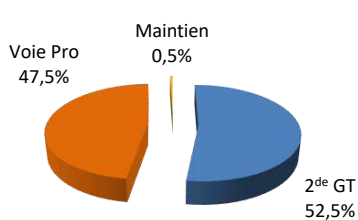
Académie de Clermont-Ferrand

Filles



Nombre de filles : 5 548

Garçons



Nombre de garçons : 5 458

		2 ^{de} GT	Voie Pro	Redoublement
Allier	F	64,4	35,6	0,1
	G	49,3	50,7	0,2
Cantal	F	68,0	32,0	0,2
	G	52,5	47,5	0,2
Haute-Loire	F	66,9	33,1	0,1
	G	52,4	47,6	0,1
Puy-de-Dôme	F	66,8	33,2	0,8
	G	54,1	45,9	0,8
Académie	F	66,3	33,7	0,5
	G	52,5	47,5	0,5
FRANCE	F	69,3	30,7	0,1
	G	56,5	43,5	0,1

Orientation après la 3^e générale

Etablissements publics de l'académie de Clermont-Ferrand - juin 2024

Bassin de formation	Demandes (%)				Décisions (%)				Effectifs (Décisions)
	2 ^{de} GT	2 ^{de} Pro	CAP	App*	2 ^{de} GT	2 ^{de} Pro	CAP	Maintien	
Montluçon	58,0	31,0	11,0	4,1	56,1	33,0	11,0	0,0	965
Moulins	60,7	24,4	14,9	4,5	58,8	25,9	15,4	0,2	970
Vichy	58,3	28,7	13,0	4,3	56,3	30,6	13,1	0,3	952
ALLIER	59,0	28,0	13,0	4,3	57,0	29,8	13,2	0,2	2 887
Aurillac-sud-Cantal	67,1	24,9	8,0	3,1	65,5	26,2	8,3	0,3	733
Mauriac-nord-ouest-Cantal	47,8	34,0	18,2	11,9	45,9	34,6	19,5	0,0	159
Saint-Flour	59,6	30,0	10,4	3,7	55,2	33,7	11,1	0,0	270
CANTAL	62,7	27,3	10,0	4,5	60,4	29,1	10,5	0,2	1 162
Haut-Allier	56,2	25,9	17,9	9,9	54,6	26,9	18,5	0,0	271
Le Puy	58,3	29,1	12,6	5,2	57,6	29,0	13,5	0,2	556
Yssingaux	64,2	23,4	12,4	5,4	63,3	24,5	12,2	0,2	597
HAUTE-LOIRE	60,4	26,1	13,5	6,2	59,4	26,7	13,9	0,1	1 424
Clermont-centre	65,8	23,5	10,7	3,2	61,3	27,8	10,9	1,1	1 169
Clermont-Cournon	66,5	25,1	8,4	3,0	64,4	27,0	8,5	0,8	976
Clermont-nord	59,4	27,3	13,3	2,9	55,6	29,7	14,7	1,3	864
Issoire	67,8	24,6	7,7	3,3	66,2	25,3	8,4	0,0	533
Livradois Forez	54,7	34,2	11,1	3,8	53,6	35,6	10,7	0,0	233
Riom-Combrailles	63,5	25,0	11,5	3,0	62,0	26,4	11,6	0,5	1 226
Thiers	56,2	31,2	12,6	3,9	53,4	33,8	12,8	1,1	532
PUY-DE-DOME	63,3	26,0	10,8	3,2	60,5	28,3	11,2	0,8	5 533
ACADEMIE	61,7	26,7	11,6	4,0	59,4	28,6	12,0	0,5	11 006
FRANCE	65,9	24,6	9,6	4,4	62,8	27,3	9,8	0,1	610 578

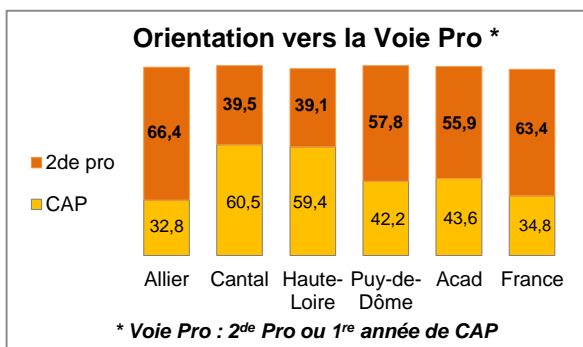
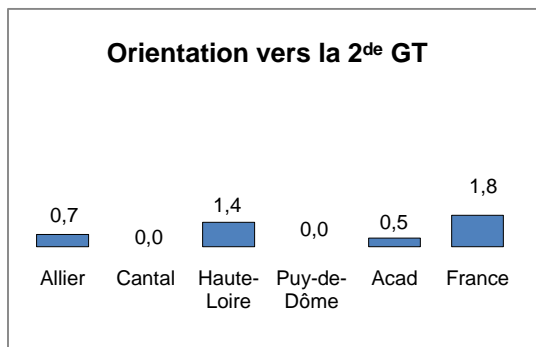
2^{de} GT : Seconde Générale et Technologique et seconde spécifique

2^{de} Pro : 1^{re} année de bac pro 3 ans

* App : Apprentissage (% d'élèves qui envisagent l'apprentissage)

Orientation après la 3^e Prépa-Métiers

Etablissements publics de l'académie de Clermont-Ferrand - juin 2024



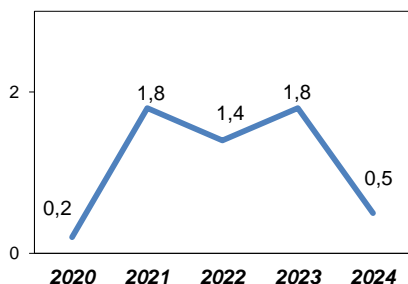
Lecture : parmi l'ensemble des élèves de 3^e Prépa-Métiers de l'Académie de Clermont-Fd, **0,5 %** ont obtenu un avis favorable pour le passage en 2^{de} GT et **99,5 %** pour le passage vers la Voie Professionnelle.

Effectifs en 3^e Prépa-Métiers

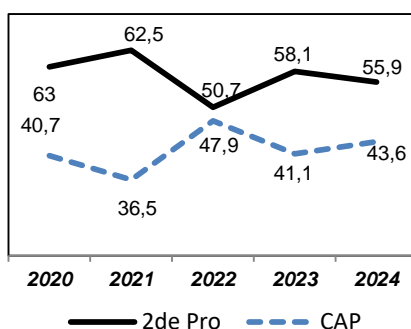
440 élèves (177 filles et 263 garçons)

Evolution dans l'académie

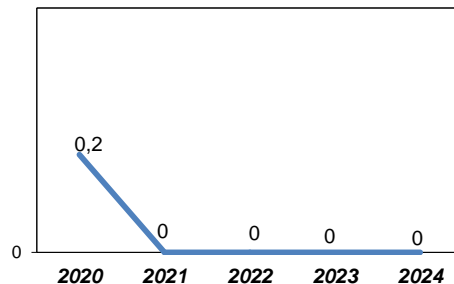
Passage en 2^{de} GT (%)



Passage Voie Pro (%)



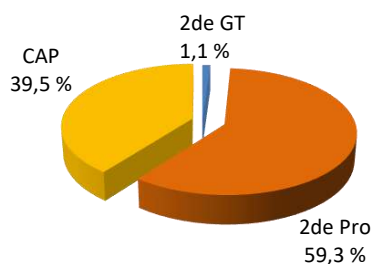
Redoublement (%)



Les filles et les garçons - décisions d'orientation (%) en juin 2024

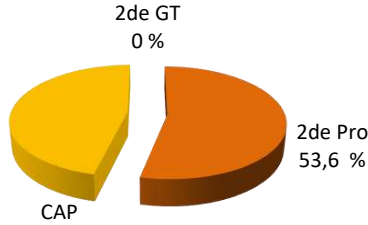
Académie de Clermont-Ferrand

Filles



Nombre de filles : 177

Garçons



Nombre de garçons : 263

		Voie Pro			Redoublement
		2 ^{de} GT	2 ^{de} Pro	CAP	
Allier	F	1,7	69,0	29,3	0,0
	G	0,0	64,5	35,5	0,0
Cantal	F	0,0	43,8	56,3	0,0
	G	0,0	36,4	63,6	0,0
Haute-Loire	F	3,7	48,1	48,1	0,0
	G	0,0	33,3	66,7	0,0
Puy-de-Dôme	F	0,0	59,2	40,8	0,0
	G	0,0	56,9	43,1	0,0
Académie	F	1,1	59,3	39,5	0,0
	G	0,0	53,6	46,4	0,0
FRANCE	F	2,8	69,7	27,5	0,1
	G	1,2	59,6	39,2	0,0

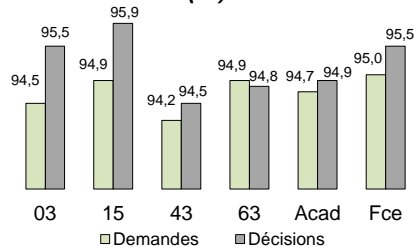
L'orientation

Demandes et décisions d'orientation aux différents paliers : 2^{de}
Etablissements publics de l'académie de Clermont-Ferrand, juin 2024

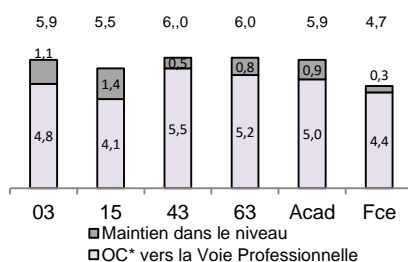
Orientation après la 2^{de} GT

Etablissements publics de l'académie de Clermont-Ferrand - juin 2024

Passage en 1^{re} GT (%)

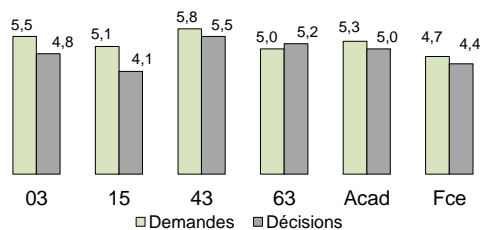


Non passage en 1^{re} (%)



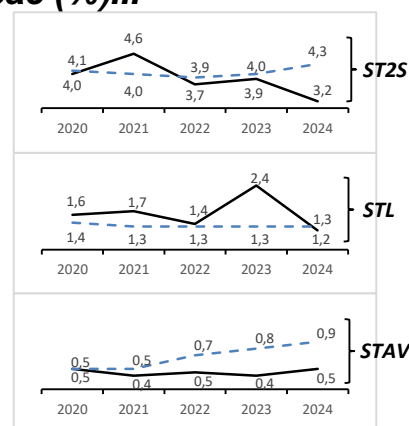
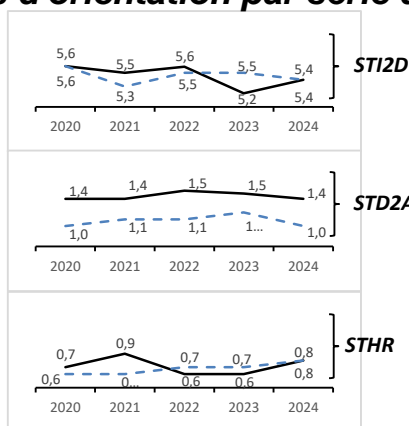
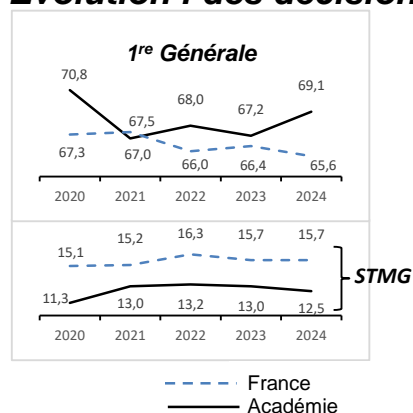
*Orientation conseillée vers la Voie Professionnelle (%)

(comptabilisée dans les non passages en 1^{re})

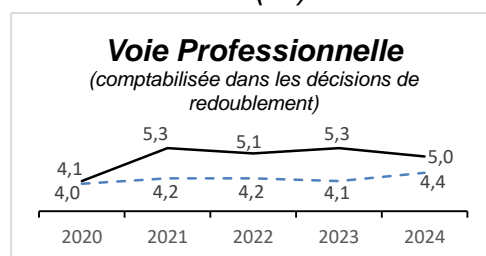
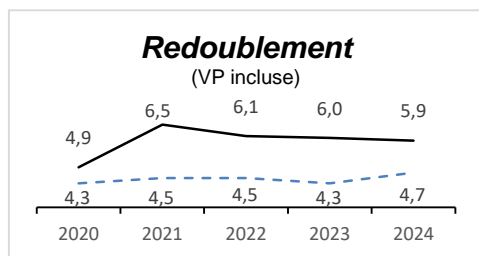


Lecture : 94,9 % des élèves de 2^{de} GT de l'académie obtiennent un avis favorable pour le passage en 1^{re}. Il est conseillé à 5 % des élèves de 2^{de} GT d'envisager une orientation vers la Voie Professionnelle. Cette orientation ne fait pas l'objet d'une décision. On peut donc considérer que le taux de redoublement effectif est de 0,9 %.

Evolution : des décisions d'orientation par série de bac (%)...



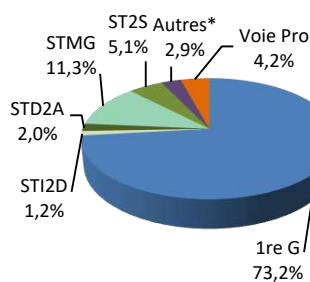
...du redoublement et de l'orientation conseillée vers la Voie Pro (%)



Les filles et les garçons - décisions d'orientation (%) en juin 2024

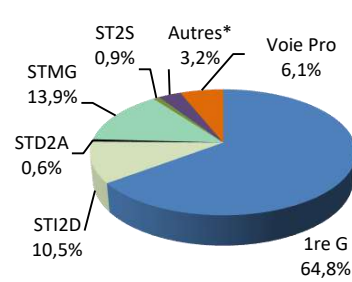
Académie de Clermont-Ferrand

Filles



Nombre de filles : 3488

Garçons



Nombre de garçons : 2903

Autres : * STL, STHR, STAV, 1^{re} Spécifique

		1 ^{re}	Redoublement	VP
Allier	F	95,9	0,8	4,1
	G	94,4	1,3	5,6
Cantal	F	96,9	1,3	3,1
	G	94,5	1,5	5,5
Haute-Loire	F	95,5	0,2	4,5
	G	93,2	0,9	6,8
Puy-de-Dôme	F	95,7	0,8	4,3
	G	93,8	0,8	6,2
Académie	F	95,8	0,7	4,2
	G	93,9	1,0	6,1
FRANCE	F	96,2	0,3	3,8
	G	94,8	0,3	5,2

Orientation après la 2^{de} GT

Etablissements publics de l'académie de Clermont-Ferrand - juin 2024

Demandes	Première									Voie Pro
Bassin	Générale	STI2D	STD2A	STMG	STL	ST2S	STAV	STHR	Spé.*	
Montluçon	67,5	7,5	0,0	11,0	3,7	4,0	0,0	0,2	0,0	5,9
Moulins	74,5	3,6	5,3	10,3	0,2	1,3	0,2	0,0	0,2	4,4
Vichy	60,8	7,1	0,0	15,0	0,7	5,2	0,5	4,3	0,0	6,4
ALLIER	68,4	5,9	2,0	11,8	1,6	3,3	0,2	1,2	0,1	5,5
Aurillac-sud-Cantal	65,3	6,7	0,0	12,9	0,7	7,8	0,2	0,0	0,2	6,0
Mauriac-nord-ouest-Cantal	93,2	0,0	0,0	0,0	0,0	0,0	1,7	0,0	0,0	5,1
Saint-Flour	83,2	0,0	0,6	11,0	0,0	1,2	1,2	0,0	0,0	2,9
CANTAL	72,4	4,3	0,1	11,2	0,4	5,4	0,6	0,0	0,1	5,1
Haut-Allier	78,4	1,7	0,9	10,3	0,0	0,0	0,9	0,0	0,0	7,8
Le Puy	69,5	5,2	0,0	12,2	0,8	7,4	0,4	0,0	0,0	4,3
Yssingeaux	77,7	0,5	0,0	10,6	0,5	3,1	0,5	0,0	0,0	7,0
HAUTE-LOIRE	73,9	2,8	0,1	11,3	0,6	4,8	0,5	0,0	0,0	5,8
Clermont-Centre	87,3	1,4	0,4	6,5	0,5	1,5	0,2	0,5	0,1	1,6
Clermont-Cournon	61,0	11,7	4,9	13,4	1,8	0,4	0,0	0,0	0,1	6,6
Clermont-Nord	66,6	0,4	0,6	18,6	0,6	1,6	0,4	5,9	0,0	5,3
Issoire	76,5	0,6	0,6	14,3	0,3	2,2	0,6	0,0	0,0	4,4
Livradois Forez	85,1	0,0	2,1	5,3	0,0	3,2	0,0	0,0	0,0	4,3
Riom-Combrailles	68,8	10,2	0,0	13,1	0,5	1,2	0,0	0,0	0,0	6,3
Thiers	51,3	12,7	0,7	15,7	6,2	1,3	2,3	1,0	0,0	8,8
PUY-DE-DOME	71,0	5,7	1,5	12,5	1,3	1,3	0,4	1,2	0,1	5,0
ACADEMIE	70,9	5,2	1,3	12,0	1,2	2,8	0,4	0,9	0,0	5,3
FRANCE	68,6	4,9	1,0	14,8	1,1	3,8	0,2	0,5	0,0	5,0

Décisions	Première									Redoublement	OC Voie Pro	Effectifs
BASSIN	Générale	STI2D	STD2A	STMG	STL	ST2S	STAV	STHR	Spé.*			
Montluçon	65,2	8,0	0,0	12,1	3,7	4,3	0,0	0,2	1,3	1,8	5,1	626
Moulins	71,7	4,0	5,4	10,3	0,2	1,3	0,3	0,2	1,9	1,1	4,3	629
Vichy	59,7	8,2	0,2	15,0	0,9	5,5	0,7	4,8	0,0	0,0	5,0	439
ALLIER	66,2	6,6	2,1	12,2	1,7	3,5	0,3	1,4	1,2	1,1	4,8	1 694
Aurillac-sud-Cantal	62,8	7,2	0,2	14,5	0,7	8,8	0,2	0,0	0,2	1,6	5,1	433
Mauriac-nord-ouest-Cantal	89,8	1,7	1,7	1,7	0,0	0,0	1,7	0,0	0,0	0,0	3,4	59
Saint-Flour	78,7	0,0	0,6	13,6	0,6	1,2	1,2	0,0	0,0	1,2	1,8	169
CANTAL	69,3	4,8	0,5	13,2	0,6	6,1	0,6	0,0	0,2	1,4	4,1	661
Haut-Allier	76,9	1,9	0,9	10,2	0,0	0,0	0,9	0,0	0,0	0,0	9,3	108
Le Puy	68,8	5,4	0,0	11,6	0,8	7,2	1,0	0,0	0,0	1,0	5,0	484
Yssingeaux	76,5	1,5	0,0	11,6	0,7	3,7	0,5	0,0	0,0	0,0	5,2	404
HAUTE-LOIRE	72,8	3,4	0,1	11,4	0,7	5,0	0,8	0,0	0,0	0,5	5,5	996
Clermont-centre	83,2	1,9	0,4	9,3	0,5	2,0	0,4	0,6	0,1	0,5	1,5	788
Clermont-Cournon	60,4	9,9	5,2	13,3	1,6	0,6	0,0	0,1	1,9	1,8	6,9	677
Clermont-nord	66,0	1,1	0,6	18,3	0,4	1,7	0,4	3,8	0,0	0,8	7,8	476
Issoire	77,0	1,0	0,7	13,4	0,0	2,6	0,7	0,0	1,0	0,3	3,3	305
Livradois Forez	87,2	0,0	2,1	5,3	0,0	3,2	0,0	0,0	0,0	0,0	2,1	94
Riom-Combrailles	67,8	10,1	0,3	11,1	0,5	2,3	0,0	0,3	0,0	0,3	6,0	397
Thiers	49,5	13,2	0,7	16,5	5,6	2,3	2,0	1,0	0,7	0,3	8,6	303
PUY-DE-DOME	69,6	5,6	1,6	12,8	1,2	1,8	0,4	0,9	0,6	0,8	5,2	3 040
ACADEMIE	69,1	5,4	1,4	12,5	1,2	3,2	0,5	0,8	0,8	0,9	5,0	6 391
FRANCE	65,6	5,4	1,0	15,7	1,3	4,3	0,9	0,8	0,3	0,3	4,4	404 999

Abréviations : OC : Orientation Conseillée (Voie Pro comptabilisée dans le redoublement).

Séries :

STI2D (Sciences et technologies industrielles et de développement durable)

STD2A (Sciences et technologies du design et des arts appliqués)

STMG (Sciences et technologies du management et de la gestion)

STL (Sciences et technologies de laboratoire)

ST2S (Sciences et technologies de la santé et du social)

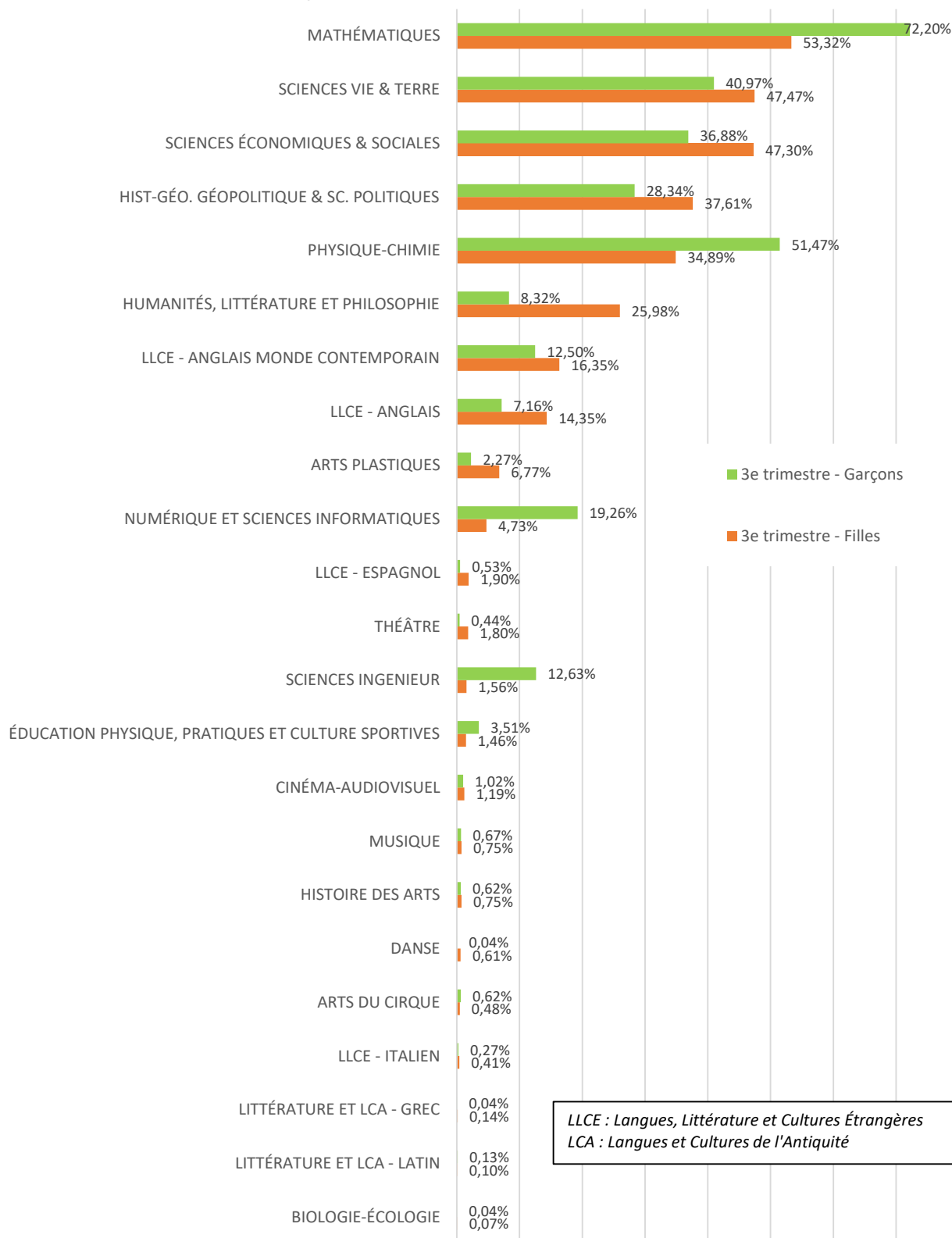
STAV (Sciences et technologies de l'agronomie et du vivant)

STHR (Sciences et technologies de l'hôtellerie et de la restauration)

* Spé. : toutes les 1^{res} spécifiques sont comptabilisées (Techniques de la Musique et de la Danse pour le national), y compris les Brevets de Technicien.

L'entrée en voie générale : fréquence des enseignements de spécialité (EDS)

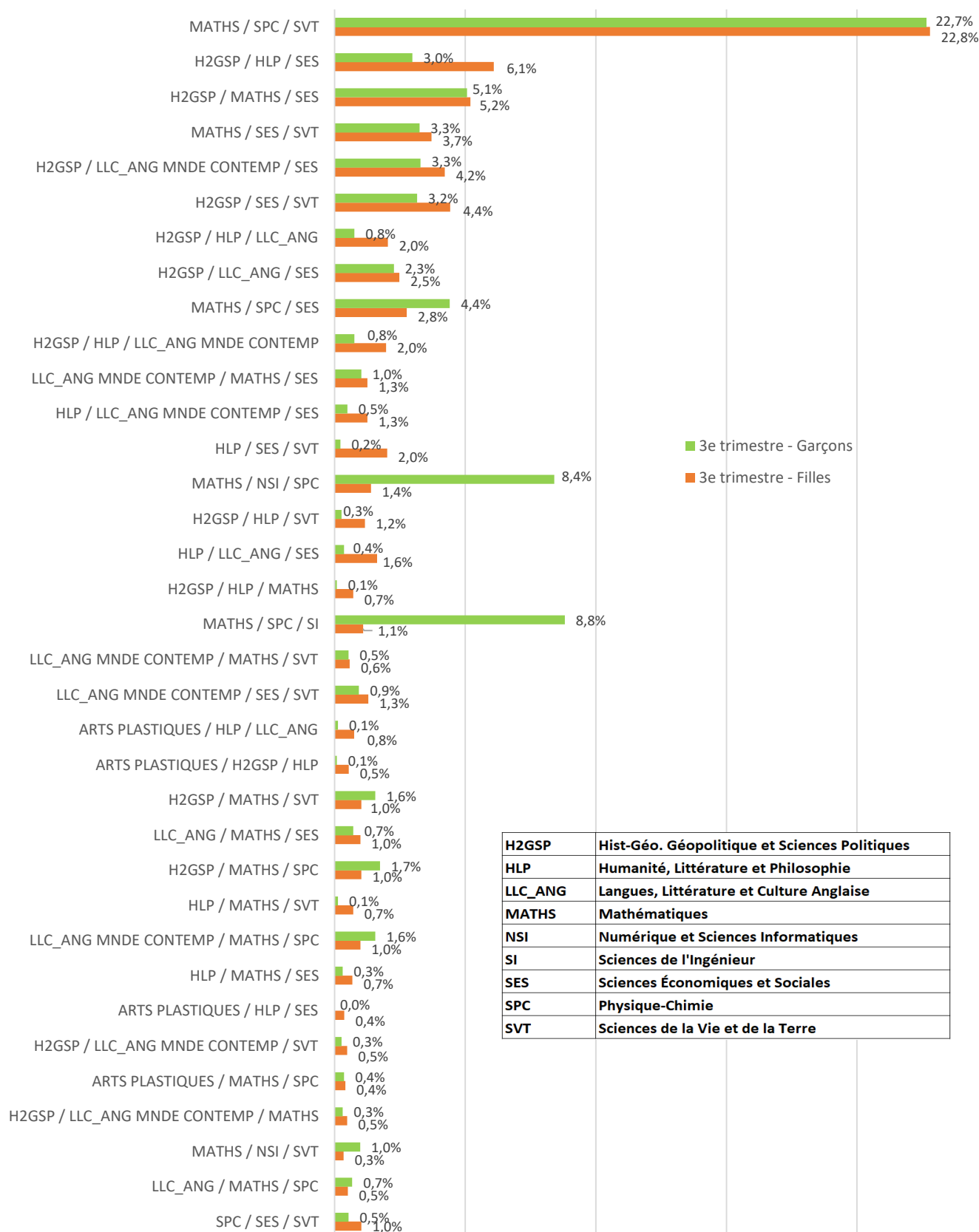
Lecture : Au 3^e trimestre, **53,32 %** des filles, élèves de 2^{de} GT, ayant le passage en 1^{re} générale souhaitent suivre l'ES "mathématiques" alors que **72,20 %** des garçons de 2^{de} GT souhaitent suivre ce même ES.



L'entrée en voie générale : fréquence des combinaisons d'enseignements de spécialité (EDS) les plus demandées

Etablissements publics de l'académie de Clermont-Ferrand - juin 2024

Lecture : Au 3^e trimestre, **22,8 %** des filles de 2^{de} GT souhaitent suivre la combinaison d'ES "Maths - SPC - SVT", pour **22,7%** chez les garçons.



L'affectation dans la voie professionnelle

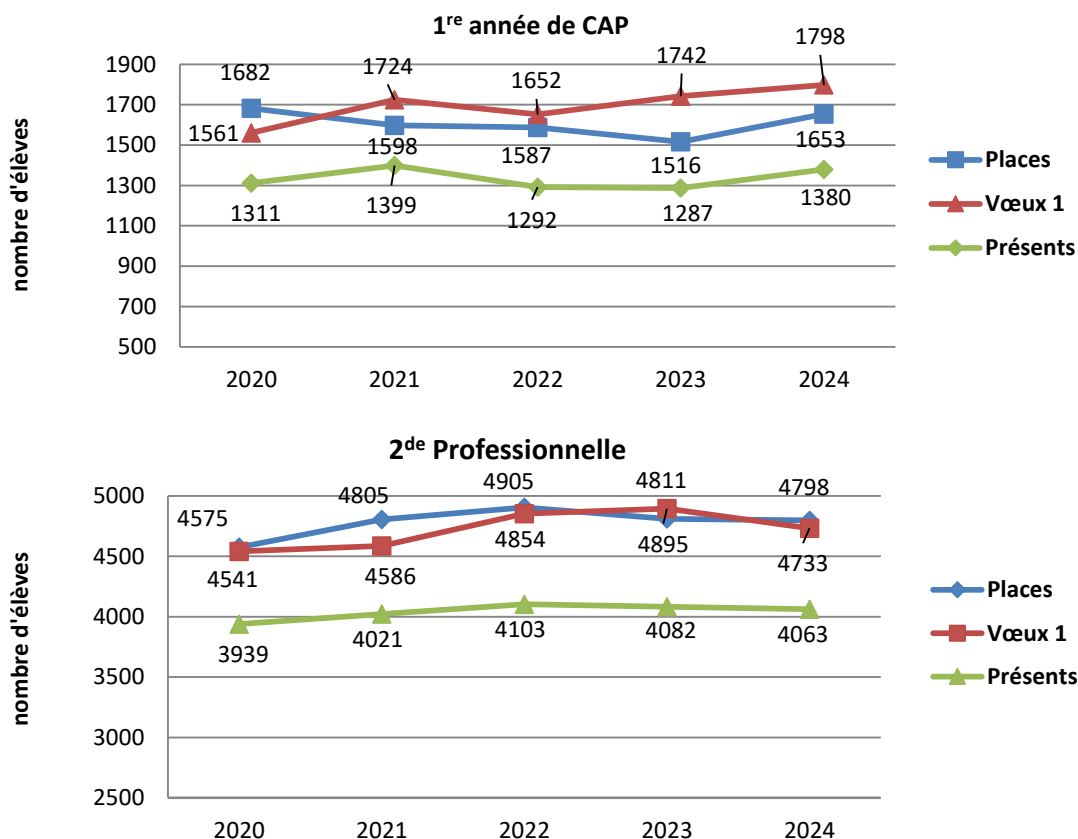
Etablissements publics et privés de l'académie de Clermont-Ferrand, juin 2024
Education nationale et Agriculture

L'affectation : quelques indicateurs

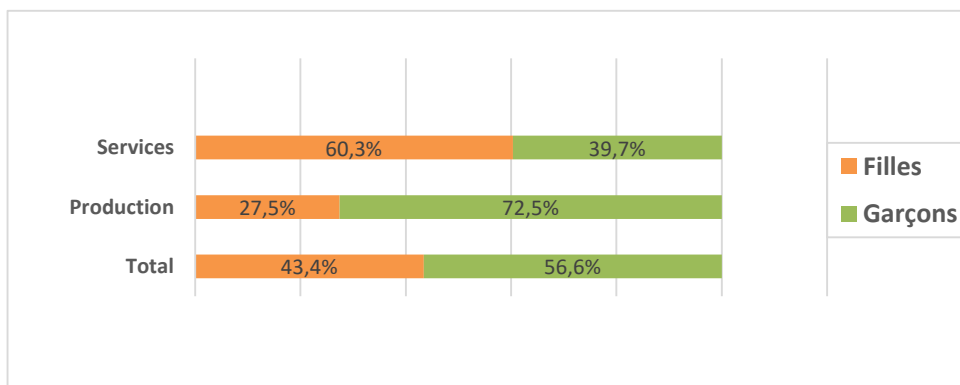
Académie de Clermont-Ferrand, enseignement public et privé Ministère Education Nationale et Enseignement agricole - juin 2024

Evolution de l'offre, de la demande dans la Voie Professionnelle

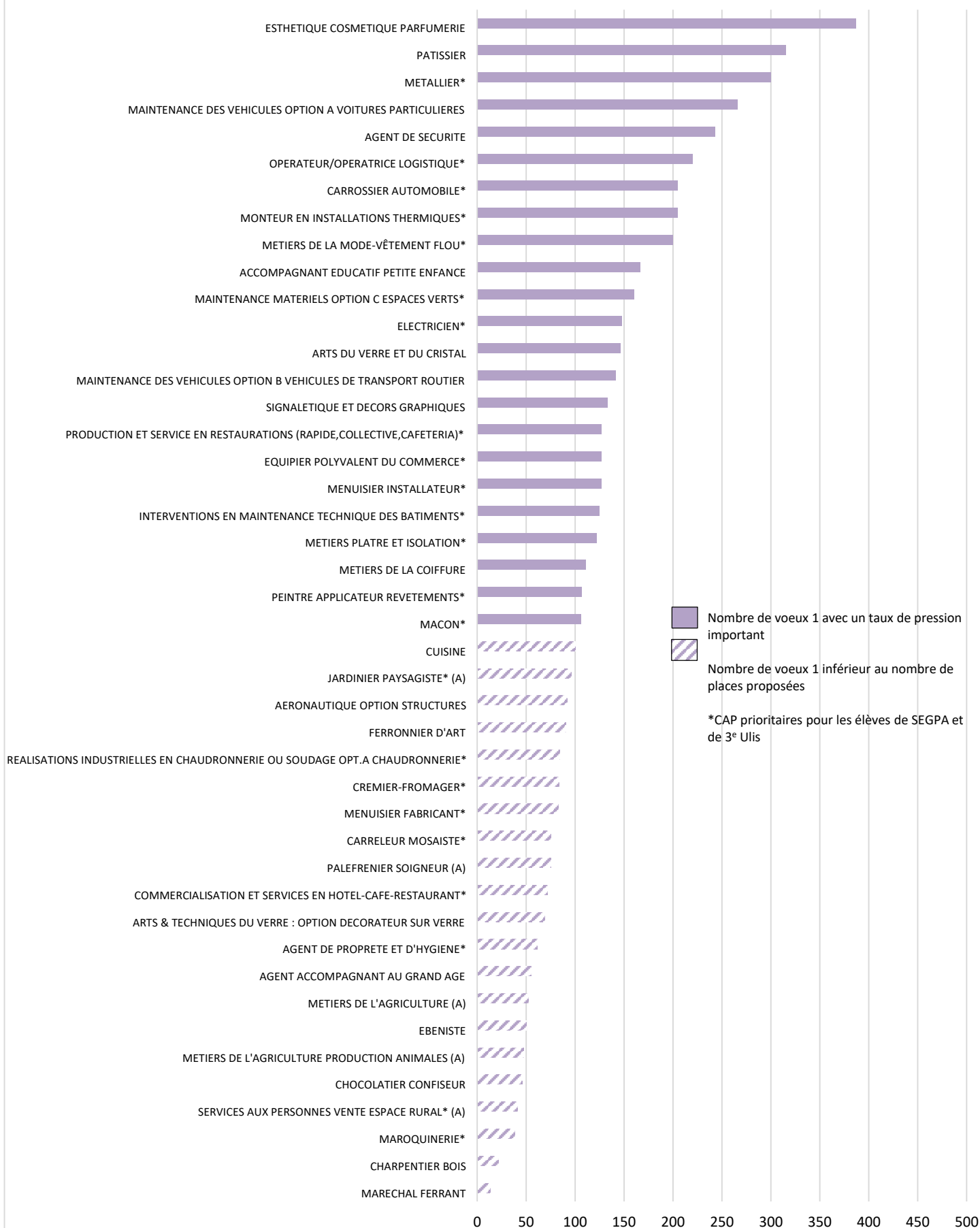
Depuis 2020, les CAP et les 2^{des} Professionnelles des établissements privés sous contrat et de l'enseignement privé agricole sont intégrés aux données de l'affectation.



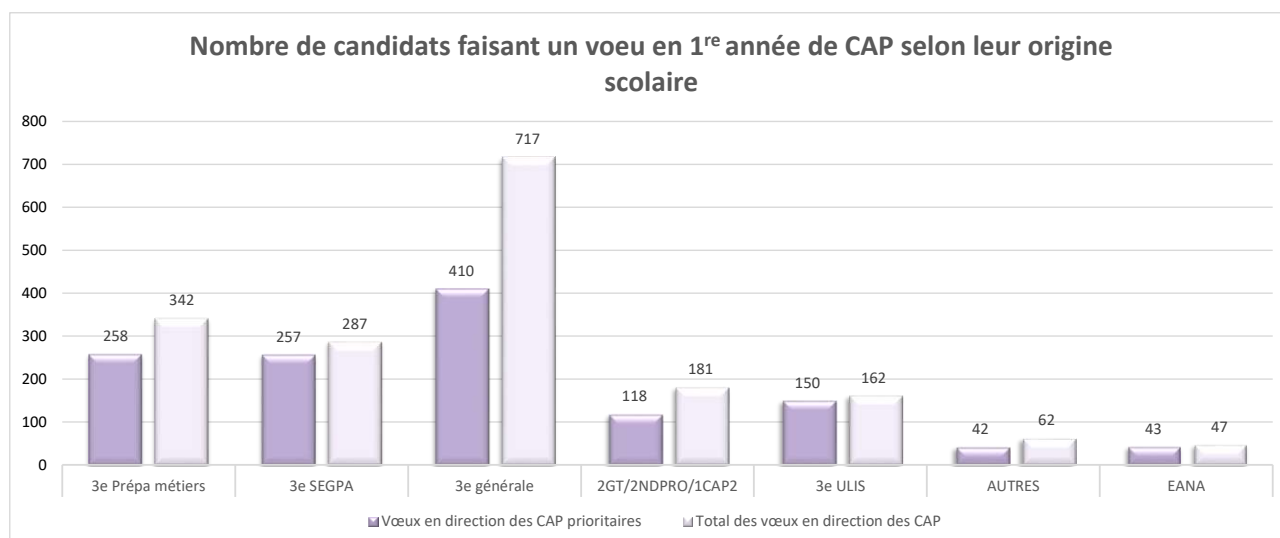
Répartition des vœux 1, filles - garçons, en 1^{re} année de CAP et 2^{de} Pro, par secteur d'activité



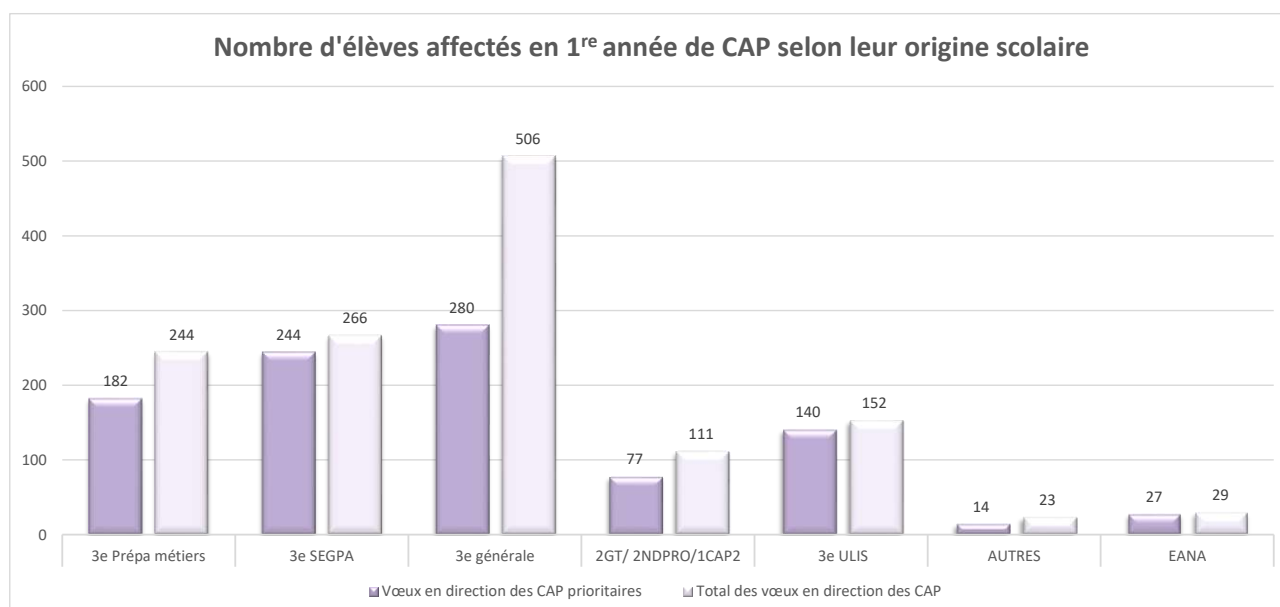
Taux de pression en 1^{re} année de CAP



REPARTITION DES CANDIDATS ET DES ELEVES AFFECTES EN 1^{re} ANNEE DE CAP SELON LEUR ORIGINE SCOLAIRE



Lecture : Sur l'ensemble des candidats qui émettent un vœu de CAP (1 798), 258 élèves issus de 3^e Prépa Métiers font un vœu en direction des CAP prioritaires. Sur ces 258 élèves, 182 sont affectés.
Sur les 342 vœux émis par les élèves issus de 3^e prépa métiers, 258 vœux sont émis en direction des CAP prioritaires.



LISTE DES CAP PRIORITAIRES (annexe 9 Guide Post 3^e)

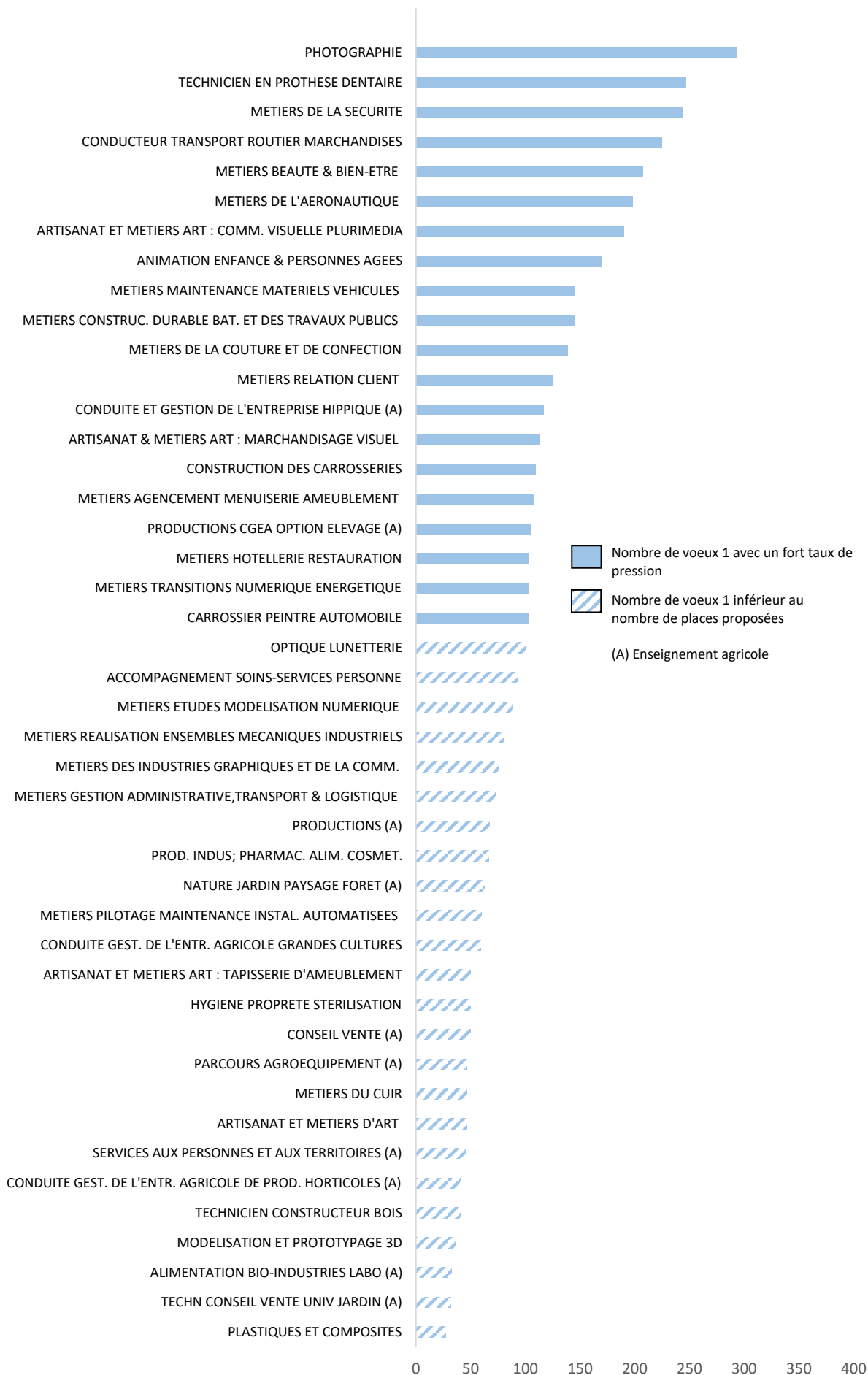
1CAP2 ACCOMPAGNANT AU GRAND AGE
 1CAP2 AGENT DE PROPRIÉTÉ ET D'HYGIÈNE
 1CAP2 CARRELEUR MOSAÏSTE
 1CAP2 COMMERCIALISATION ET SERVICES EN HOTEL-CAFE-RESTAURANT
 1CAP2 CRÉMIER-FROMAGER
 1CAP2 ÉLECTRICIEN
 1CAP2 ÉQUIPIER POLYVALENT DU COMMERCE
 1CAP2A JARDINIER PAYSAGISTE
 1CAP2 INTERVENTION MAINTENANCE TECHNICIEN BATIMENTS
 1CAP2 MAÇON
 1CAP2 MAINTENANCE DES MATÉRIELS OPT. C. MATÉRIELS D'ESPACES VERTS
 1CAP2 MAINTENANCE DES VÉHICULES OPT.A VOITURES PARTICULIÈRES
 1CAP2 MAROQUINERIE
 1CAP2 MENUISIER FABRICANT
 1CAP2 MENUISIER INSTALLATEUR
 1CAP2 MÉTALLIER
 1CAP2A MÉTIERS DE L'AGRICULTURE PRODUCTION ANIMALE / PRODUCTION VÉGÉTALE : ARBORICULTURE, HORTICULTURE
 1CAP2 MÉTIERS DE LA MODE-VÊTEMENT FLOU
 1CAP2 MONTEUR EN INSTALLATIONS THERMIQUES
 1CAP2 OPÉRATEUR/OPÉRATRICE LOGISTIQUE
 1CAP2 PEINTRE-APPLICATEUR DE REVÊTEMENTS
 1CAP2 MÉTIERS DU PLÂTRE ET DE L'ISOLATION
 1CAP2 PRODUCTION ET SERVICE EN RESTAURATIONS (rapide, collective, cafétéria)
 1CAP2 RÉALISATIONS INDUSTRIELLES EN CHAUDRONNERIE OU SOUDAGE OPTION A CHAUDRONNERIE
 1CAP2 RÉPARATION DES CARROSSERIES
 1CAPA SERVICES AUX PERSONNES ET VENTE EN ESPACE RURAL

CANDIDATS VŒU 1 ET ELEVES AFFECTES PAR SPECIALITE DE CAP SELON LA CLASSE D'ORIGINE

	3° Prépa Métiers		3° SEGPA		3° générale		2 ^{de} GT / 2 ^{de} PRO / 1CAP2 / 2CAP2		3° ULIS		AUTRES		EANA		Total général	
	Cand.	Affect.	Cand.	Affect.	Cand.	Affect.	Cand.	Affect.	Cand.	Affect.	Cand.	Affect.	Cand.	Affect.	Cand.	Affect.
CAP aéronautique option structures	3	3	2	1	2		2	1	2	2					11	7
CAP arts du verre et du cristal	2	1			15	13	3	2			2	2			22	18
CAP arts & tech. verre : décorateur	2	2			4	4	1	1	1	1	1				9	8
CAP carreleur mosaïste	1				2	2	2	2			1				6	4
CAP carrossier automobile	14	9	7	6	15	11	2	1	1	1			4	1	43	29
CAP charpentier bois	2	2			5	5									7	7
CAP chocolatier confiseur			1	1	2	2	2				1				6	3
CAP crémier-fromager					1		1	1	3	3					5	4
CAP cuisine	11	6	6	4	17	10	9	8	3	3	2		2	2	50	33
CAP ébéniste			1	1	11	10	1	1							13	12
CAP électricien	20	10	14	14	27	17	4	1	2	2	2		5	4	74	48
CAP feronnier d'art	1				7	6	1	1	1	1					10	8
CAP intervent. maintenance techn bâtiments	10	8	8	8	18	11	1	1	6	6			2	2	45	36
CAP maçon	3	2	5	5	5	2	2	2	2	2	1	1			18	14
CAP maint.materiels opt C esp. verts	2	1	4	4	4	3	3	3	2	2			1	1	16	14
CAP maint. vehic. opt A voit.particul.	28	18	16	12	20	11	4	2	5	3	5		7	3	85	49
CAP maint. vehic.opt B vehic.trans. rout.	7	6	1	1	5	3	1	1	1	1	2	1			17	13
CAP maroquinerie	2	2			2	2							1	1	5	5
CAP menuisier fabricant	8	7			13	10	2	2					1	1	24	20
CAP menuisier installateur	5	5	5	5	5	2			4	4					19	16
CAP métallier	1		2	2	11	6	2		2	2					18	10
CAP métiers de la mode-vêtement flou	3	3	8	8	11	6	3	1	4	3			1		30	21
CAP métiers du plâtre et de l'isolation	4	2	4	4	2				1	1					11	7
CAP monteur installations thermiques	18	11	6	5	9	5	2	1	1	1	7	1	2	2	45	26
CAP pâtissier	13	10	3	3	21	17	3	1			1				41	31
CAP peintre-applicateur de revêtements	15	10	12	12	7	5	8	6	2	2	2		3	2	49	37
CAP productions et serv. en restauration	35	20	58	53	50	28	14	9	46	44	9	4	8	2	220	160
CAP réal. Ind. chaud. soud. opt. A chaudr.	10	9	4	4	10	8	3	2	2	2	3	2			32	27
CAP signalétique et décors graphiques	1	1			12	12	1	1	1	1	1	1			16	16
CAPA jardinier paysagiste	9	9	18	17	14	10	3	1	9	6					53	43
CAPA maréchal ferrant					2	1									2	1
CAPA métiers de l'agriculture prod. Animales	1	1	3	3	2	2	1	1	2	2					9	9
CAPA métiers de l'agriculture prod. Végétales	2	2	3	3	2	2	1	1	2	2					10	10
CAPA palefrenier soigneur	2	2	1	1	28	26	2	1							33	30
TOTAL PRODUCTION	235	162	192	177	361	252	84	55	105	97	40	12	37	21	1054	776
CAP agent de propreté et d'hygiène			1	1					1	1	3	1	3	3	8	6
CAP accomp. éducatif petite enfance	11	8	4	3	36	27	17	10	1	1	6	2			75	51
CAP agent de sécurité	10	7	3	2	45	32	7	1	2	2	1				68	44
CAP agent accompagnant au grand âge	5	4	3	3	14	14	9	9	6	6	1	1			38	37
CAP commer. serv. hotel-café-restaurant	5	4	4	4	9	3	6	5	2	2	2	1			28	19
CAP équipier polyvalent du commerce	42	33	45	43	89	54	34	17	33	32	5	2	3	3	251	184
CAP esthétique cosmétique parfumerie	9	6	2	1	41	17	4	3			2	2			58	29
CAP métiers de la coiffure	10	8	6	4	54	41	9	2			1	1	2		82	56
CAP opérateur/opératrice logistique	7	6	12	13	5	4	3	1	4	4			2	2	33	30
CAPA services aux pers vte esp rural	8	6	15	15	63	62	8	8	8	7	1	1			103	99
TOTAL SERVICES	107	82	95	89	356	254	97	56	57	55	22	11	10	8	744	555
TOTAL GENERAL	342	244	287	266	717	506	181	111	162	152	62	23	47	29	1798	1331

CAP prioritaires aux élèves de 3° SEGPA et 3° Ulis

Taux de pression des 2^{des} bacs professionnels



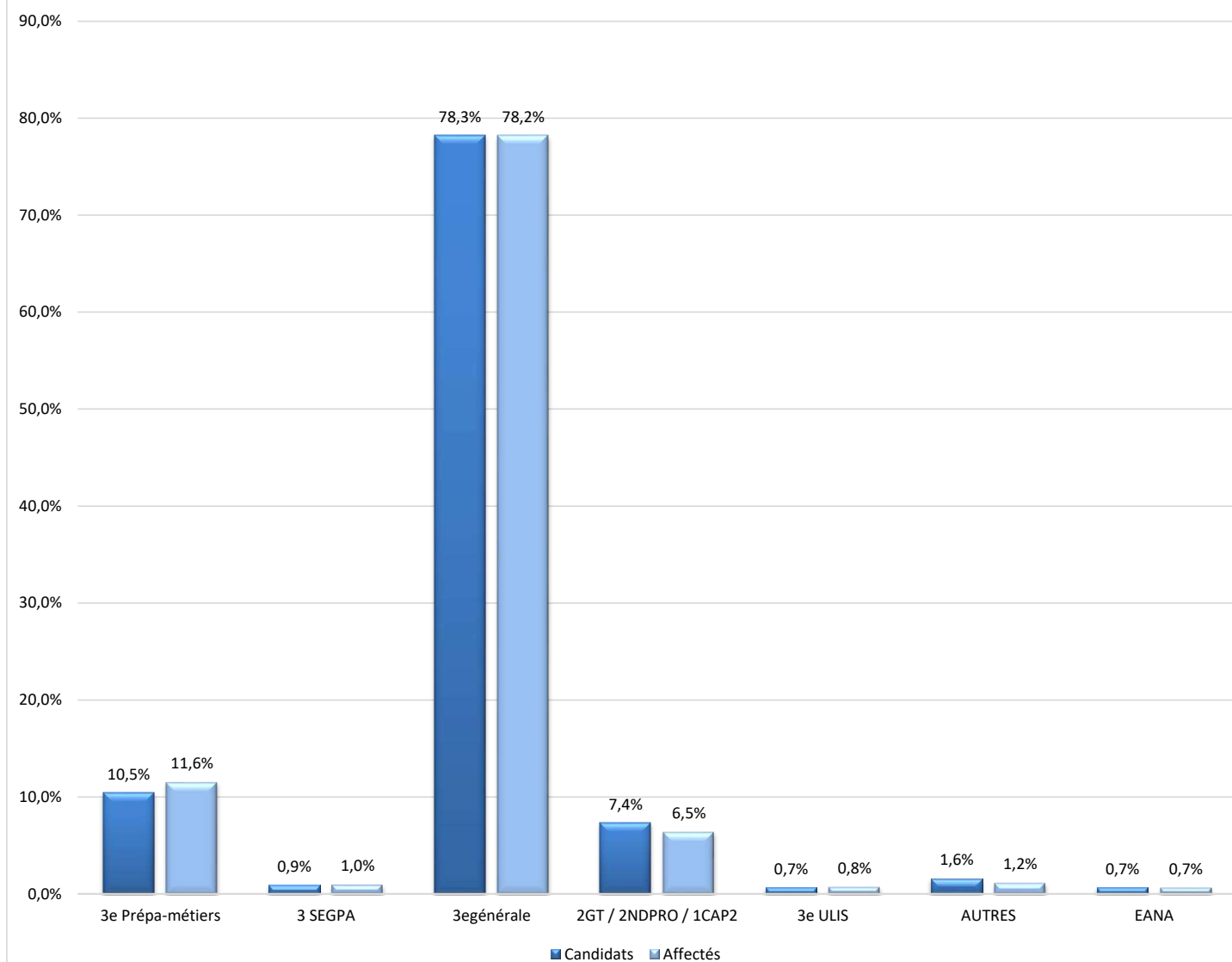
Candidats vœux 1 et élèves affectés par spécialités de baccalauréat professionnel et par groupe d'origine

	3 ^e Prépa Métiers		3 ^e SEGPA		3 ^e générale		2 ^{de} GT / 2 ^{de} PRO / 1CAP2		3 ^e ULIS		AUTRES		EANA		Total général	
	Cand.	Affect.	Cand.	Affect.	Cand.	Affect.	Cand.	Affect.	Cand.	Affect.	Cand.	Affect.	Cand.	Affect.	Candidats	Affectés
2 ^{de} pro artis. & met. art : marchand visuel	3	3			24	24	3	1			3	3	1	1	34	32
2 ^{de} pro artis. & met.art 2de commune					5	5	2	1							7	6
2 ^{de} pro artis. & met.art : tapis.d'ameublt					8	7									8	7
2 ^{de} pro carrossier peintre automobile	7	7			25	18	1	1			2				35	26
2 ^{de} pro construction des carrosseries	2	2			10	7									12	9
2 ^{de} pro mét. agencement menuis. ameubl *	7	5			47	45					1		1	1	56	51
2 nd pro mét. con. dur. bât. & tra. pub. 2de com *	18	16	2	2	46	32	1	1			1	1			68	52
2 ^{de} pro métiers de couture et confection	6	5	1	1	52	43	8	5			1				68	54
2 ^{de} pro métiers de l'aéronautique 2de commune	10	8			74	53	5	1			3	1	3	3	95	66
2 ^{de} pro métiers du cuir 2de commune	3	3	1	1	9	9					1	1			14	14
2 ^{de} pro métiers etud modelis numer 2de comm.	4	4	1	1	32	29	3	2							40	36
2 ^{de} pro métiers maint. Matériels et véhicules *	38	36	1	1	186	145	13	7	3	3	4	3	1	1	246	196
2 ^{de} pro métiers pilot. Maint. Inst. Auto	17	17			87	81	18	17			3	3	4	4	129	122
2 ^{de} pro mét. réal ens. Méca. Ind. 2de comm. *	9	9	1	1	108	97	8	8	1	1	1				128	116
2 ^{de} pro mét. transition numérique et énergétique	60	56	4	4	381	312	36	28	1	1	5	4	5	4	492	409
2 ^{de} pro modélisation et prototypage 3D					4	4	1	1							5	5
2 ^{de} pro plastiques et composites					6	6	1	1							7	7
2 ^{de} pro prod.indus.pharma.alim.cosmetiq.					9	7					1	1			10	8
2 ^{de} pro tech. constructeur bois	1	1			15	15	1	1							17	17
2 ^{de} proa alimentation - Bio-industries - Labo.					10	10	1	1							11	11
2 ^{de} proa cond. Activ. Elev. Heb. Canin félin	9	5	1		85	54	6	2	2	1					103	62
2 ^{de} proa nature - jardin - paysage - forêt *	9	9	1	1	119	116	11	11	1	1	1	1			142	139
2 ^{de} proa prod. cond. de prod. horticoles					6	6	1	1							7	7
2 ^{de} proa prod.parc cond gest ent hippique	2	1	1	1	32	23	12	10			1				48	35
2 ^{de} proa prod parcours agroéquipement					28	28	1	1							29	29
2 ^{de} proa prod CGEA opt élevage					20	18									20	18
2 ^{de} proa prod CGEA grand cultures					13	13									13	13
2 ^{de} proa productions *	11	11	2	2	233	211	1	1	2	2	2	1			251	228
TOTAL PRODUCTION	216	198	16	15	1 674	1 418	134	102	10	9	30	19	15	14	2 095	1 775
2 ^{de} pro acc.soins-s.pers. 2 ^{de} commune	38	37	3	3	283	255	26	17	2	1	5	3	4	3	361	319
2 ^{de} pro animation enfance et pers. Âgées	17	16			87	64	14	10	1	1	4	1	1		124	92
2 ^{de} pro art.& met.art : com.vis.pluri-média	11	11	1		101	87	15	11	1	1	4	1			133	111
2 ^{de} pro conduct. transp. rout. marchand.	10	8			38	30	4	2					2	2	54	42
2 ^{de} pro hygiène propreté stérilisation					4	1	1	1					3	3	8	5
2 ^{de} pro métiers beauté et bien être 2de comm. *	17	16	1	1	108	82	9	8	1	1	3	2			139	110
2 ^{de} pro mét. de la relation client *	87	84	7	7	638	524	44	28	6	6	12	12	2	2	796	663
2 ^{de} pro métiers de la sécurité	21	19	1		118	93	12	8			1		1		154	120
2 ^{de} pro mét. gest. adm., tra. & log. *	31	30	7	7	197	168	22	17	6	6	7	4	2	2	272	234
2 ^{de} pro mét hotel restaur 2de commune *	38	35	3	3	215	181	23	20	1	1	4	2	3	2	287	244
2 ^{de} pro métiers indus graph et comm 2de comm *					13	12	3	3	2	2					18	17
2 ^{de} pro optique lunetterie	1	1			20	18	3	1							24	20
2 ^{de} pro photographie	1	1			35	27	8	4							44	32
2 ^{de} pro technicien en prothèse dentaire	2	2	1	1	28	21	3	3			3	2			37	29
2 ^{de} proa conseil - vente *	1	1			44	39	7	4	1	1	2	1			55	46
2 ^{de} proa serv. pers & territoires *	4	4	3	3	96	94	20	19	2	2	1	1			126	123
2 ^{de} proa techn conseil vente univ jardin *	1	1			1	1	3	3			1	1			6	6
TOTAL SERVICES	279	265	27	25	2 025	1 696	214	156	23	22	46	29	18	14	2 632	2 207
TOTAL GENERAL	495	463	43	40	3 699	3 114	348	258	33	31	76	48	33	28	4 727	3 982

Lecture : 78,2 % des candidats en 2^{de} Professionnelle sont issus de 3^e Générale et 11,6 % de 3^e Prépa-Métiers.

* 2^{de} famille de métiers

Nombre de candidats et d'élèves affectés en 2^{de} Pro selon leur origine scolaire



Lecture :

- 78,3 % des candidats sont issus de 3^e générale
- 78,2 % des élèves de 3^e Générale qui candidatent en 2^{de} Pro sont affectés.

Diplômes relevant du Ministère de l'Agriculture

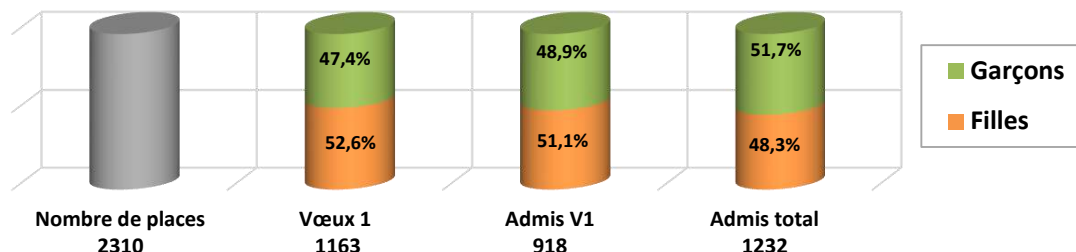
Agriculture

Nombre d'établissements : 31

Nombre de diplômes : 6 CAPA - 5 bacs pro agricoles

Part du domaine sur l'ensemble de la capacité d'accueil : 21,75 %

Répartition filles - garçons des vœux 1 et des affectations



Répartition de la capacité d'accueil - par établissement -



Diplôme	Année	Total domaine			Total Académie		
		Places	V1/places	Présents	Places	V1/places	Présents
CAP	2024	402	0,52	236	1653	1,09	1380
	2023	423	0,47	213	1516	1,15	1287
2 ^{de} Pro	2024	1236	0,66	825	4798	0,99	4063
	2023	1334	0,69	847	4811	1,02	4082
1 ^{re} Pro	2024	672	0,21	718	4166	0,85	3896
	2023	23	0,56	20	3383	1	3160

Agriculture

Détail par établissement

Diplôme	Etablissement	Places	Cand V1	Admis V1	V1/places	Présents
CAPA métiers de l'agri. horticulture	LPA DURDAT LAREQUILLE (03)	19	10	10	0,5	10
CAPA métiers de l'agri. prod animales	LPA DURDAT LAREQUILLE (03)	19	9	9	0,5	8
CAPA jardinier paysagiste	EREA A. Monier AURILLAC (15)	8	9	5	1,1	7
	LEGTPA G. Sand YSSINGEAUX (43)	19	13	9	0,7	19
	MFR THURET (63)	20	7	7	0,4	5
	EREA de Lattre de Tassigny ROMAGNAT (63)	8	24	7	3,0	8
TOTAL		55	53	28	1,0	39
CAPA services aux pers vte esp rural	MFR Crouzit Haut MAURIAC (15)	25	11	11	0,4	15
	MFR ST LEOPARDIN D'AUGY (03)	35	5	5	0,1	17
	MFR THURET (63)	20	4	4	0,2	8
	LPPR Massabielle VERNET LA VARENNE (63)	30	15	15	0,5	14
	LEAP d'ENNEZAT (63)	16	10	9	0,6	16
	LERP C. Mercier Le MAYET DE MONTAGNE (03)	35	5	5	0,1	14
	LEAP E. Joubert. YSSINGEAUX (43)	35	25	23	0,7	25
	LEPRP St Vincent ST FLOUR (15)	35	9	9	0,3	11
	LEGTPA du Bourbonnais MOULINS (03)	19	19	16	1,0	19
	TOTAL	250	103	97	0,4	139
CAPA maréchal Ferrant	MFR de SALIGNY SUR ROUDON (03)	15	2	1	0,1	2
CAPA palefrenier soigneur	MFR de SAINT FLOUR (15)	25	14	13	0,6	20
	LEGTPA G. Sand YSSINGEAUX (43)	19	19	16	1,0	18
TOTAL		44	33	29	0,8	38
2 ^{de} PROA alimentation-Bio-industries-Laboratoire	LPA L. Mallet ST FLOUR (15)	18	5	5	0,3	11
	ISVT VALS PRES LE PUY (43)	16	6	6	0,4	7
TOTAL		34	11	11	0,3	18
2 ^{de} PROA conseil - vente	LEGTPA Clermont FD Marmilhat LEMPDES (63)	17	5	5	0,3	15
	MFR GELLES (63)	25	0	0	0,0	0
	LEPRP St Vincent ST FLOUR (15)	35	2	2	0,1	0
	ISVT VALS PRES LE PUY (43)	1	2	1	2,0	22
	LPA DURDAT LAREQUILLE (03)	19	6	6	0,3	12
	LPA Des Combrailles PONTAUMUR (63)	32	46	28	1,4	32
TOTAL Famille de métiers		129	61	42	0,5	81
2 ^{de} PROA nature - jardin - paysage - forêt	LPA DURDAT LAREQUILLE (03)	19	11	11	0,6	11
	LEGTPA du bourbonnais MOULINS (03)	19	11	11	0,6	16
	LPA L.Mallet ST FLOUR (15)	29	14	14	0,5	17
	LEGTPA Brioude Bonnefont SAUGUES (43)	23	19	18	0,8	20
	LEGTPA G. Sand YSSINGEAUX (43)	24	19	19	0,8	18
	LEGTPA Clermont FD Marmilhat LEMPDES (63)	34	38	25	1,1	30
	MFR de Crouzit Haut MAURIAC (15)	25	7	7	0,3	9
	LERP C. Mercier Le MAYET DE MONTAGNE (03)	35	12	12	0,3	14
	LPA ROCHEFORT MONTAGNE (63)	19	11	11	0,6	12
	TOTAL Famille de métiers	227	142	128	0,6	147
2 ^{de} PROA productions	LEGTPA du Bourbonnais MOULINS (03)	32	23	20	0,7	30
	LPA DURDAT LAREQUILLE (03)	19	15	15	0,8	13
	ENIL - LEGTPA AURILLAC (15)	32	32	22	1,0	32
	LPA L. Mallet ST FLOUR (15)	32	41	26	1,3	33
	LEGTPA Brioude Bonnefont FONTANNES (43)	64	47	47	0,7	48
	LEGTPA G. Sand YSSINGEAUX (43)	34	58	31	1,7	33
	LPA ROCHEFORT MONTAGNE (63)	19	8	8	0,4	10
	LEGTPA Clermont FD Marmilhat LEMPDES (63)	58	40	37	0,7	48
	MFR de LIMOISE (03)	60	14	14	0,2	24
	MFR de GELLES (63)	25	6	6	0,2	10
	MFR de MARCOLES (15)	35	13	13	0,4	18
	MFR de SALIGNY SUR ROUDON (03)	21	18	18	0,9	25
	ISVT VALS PRES LE PUY (43)	30	19	17	0,6	27
	LEAP St Joseph du BREUIL SUR COUZE (63)	50	23	23	0,5	22
	MFR ST FLOUR (15)	25	11	8	0,4	23
	LPA des Combrailles ST GERVAIS D'AUVERGNE (63)	32	103	28	3,2	30
	TOTAL Famille de métiers	568	471	333	0,8	426

2 ^{de} PROA services aux personnes et aux territoires	LEGTPA du Bourbonnais MOULINS (03)	28	16	16	0,6	20
	MFR STE FLORINE (63)	30	10	10	0,3	13
	LPPR Massabielle VERNET LA VARENNE (63)	30	8	8	0,3	10
	MFR VERNINES (63)	25	7	7	0,3	13
	LEAP d'ENNEZAT(63)	32	16	16	0,5	29
	MFR ESCUROLLES (03)	35	8	8	0,2	13
	LEPRP St Vincent ST FLOUR (15)	35	1	1	0,0	3
	LEAP Eugène J. YSSINGEAUX (43)	35	19	18	0,5	24
	LEGTPA G. Sand YSSINGEAUX (43)	28	41	25	1,5	28
TOTAL		278	126	109	0,5	153
1EPROA Agro-équipements	MFR de LIMOISE (03)	18	1	0	0,1	5
	LEGTPA Brioude Bonnefont FONTANNES (43)	2	0	0	0,0	19
TOTAL		20	1	0	0,1	24
1EPROA aménagements paysagers	LEGTPA du Bourbonnais MOULINS (03)	32	6	6	0,2	6
	LPA DURDAT LAREQUILLE (03)	4	1	1	0,3	12
	MFR de Crouzit Haut MAURIAC (15)	32	0	0	0,0	8
	LEGTPA G. Sand YSSINGEAUX (43)	1	2	1	2,0	23
	LEGTPA Clermont FD Marmilhat LEMPDES (63)	5	5	4	1,0	28
TOTAL		74	14	12	0,2	77
1EPROA CGEA	LEGTPA du Bourbonnais MOULINS (03)	32	30	30	0,9	30
	LPA DURDAT LAREQUILLE (03)	4	0	0	0,0	14
	ENIL - LEGTPA AURILLAC (15)	7	2	2	0,3	25
	LPA L. Mallet ST FLOUR (15)	3	0	0	0,0	29
	LEGTPA Brioude Bonnefont FONTANNES (43)	2	1	1	0,5	24
	LEGTPA G. Sand YSSINGEAUX (43)	1	1	1	1,0	13
	LEGTPA Clermont FD Marmilhat LEMPDES (63)	7	3	3	0,4	21
	LPA ROCHEFORT MONTAGNE (63)	6	0	0	0,0	9
	MFR de SALIGNY SUR ROUDON (03)	32	1	0	0,0	14
	MFR de LIMOISE (03)	18	1	1	0,1	14
	MFR de MARCOLES (15)	32	3	3	0,1	15
	ISVT VALS PRES LE PUY (43)	24	0	0	0,0	11
	MFR de GELLES (63)	18	1	1	0,1	8
TOTAL		186	43	42	0,2	227
1EPROA Cond. Gest. Entreprise canin et fêlin	LPA des Combrailles ST GERVAIS D'AUVERGNE (63)	5	14	2	2,8	32
1EPROA Cond. Gest. Entreprise hippique	LEGTPA G. Sand YSSINGEAUX (43)	1	2	0	2,0	15
	MFR ST FLOUR (15)	24	4	4	0,2	27
TOTAL		25	6	4	0,2	42
1EPROA Cond. Prod. Horticoles	LEGTPA Clermont FD Marmilhat LEMPDES (63)	4	1	1	0,3	12
1EPROA Forêt	LERP C. Mercier Le MAYET DE MONTAGNE (03)	18	0	0	0,0	8
	LEGTPA Brioude Bonnefont SAUGUES (43)	3	1	1	0,3	14
TOTAL		21	1	1	0,0	22
1EPROA Gest. Milieux naturels Faune	LERP C. Mercier Le MAYET DE MONTAGNE (03)	16	1	0	0,1	3
	LPA L. Mallet ST FLOUR (15)	10	0	0	0,0	13
	LPA ROCHEFORT MONTAGNE (63)	6	3	3	0,5	14
TOTAL		32	4	3	0,1	30
1EPROA labo contrôle qualité	ISVT VALS PRES LE PUY (43)	16	2	2	0,1	12
1EPROA serv pers anim territ	LEGTPA du Bourbonnais MOULINS (03)	32	23	23	0,7	28
	LEGTPA G. Sand YSSINGEAUX (43)	1	2	0	2,0	22
	MFR ESCUROLLES (03)	32	7	7	0,2	15
	LEPRP St Vincent ST FLOUR (15)	18	5	5	0,3	14
	LEAP Eugène J. YSSINGEAUX (43)	24	6	6	0,3	25
	MFR STE FLORINE (63)	32	3	3	0,1	23
	LPPR Massabielle VERNET LA VARENNE (63)	18	1	1	0,1	13
	LEAP d'ENNEZAT(63)	32	3	3	0,1	27
	MFR VERNINES (63)	32	3	3	0,1	16
TOTAL		221	53	51	0,2	183
1EPROA tech conseil vente animal.	LPA des Combrailles PONTAUMUR (63)	7	1	1	0,1	26
1EPROA tech conseil vente jardin.	LPA DURDAT LAREQUILLE (03)	4	0	0	0,0	13
	ISVT VALS PRES LE PUY (43)	16	0	0	0,0	3
	LEGTPA Clermont FD Marmilhat LEMPDES (63)	5	1	1	0,2	11
TOTAL		25	1	1	0,0	27
1EPROA tech conseil vente aliment.	LEPRP St Vincent ST FLOUR (15)	18	1	1	0,1	1
	MFR de GELLES (63)	18	0	0	0,0	3
TOTAL		36	1	1	0,0	4
TOTAL DOMAINE *		2 310	1 163	918	0,5	1 779
Rappel 2023		1 780	1 136	845	0,6	1 080

* Ajout de l'ensemble des 1^{re} PRO de l'enseignement agricole

Diplômes relevant du Ministère de l'Education nationale

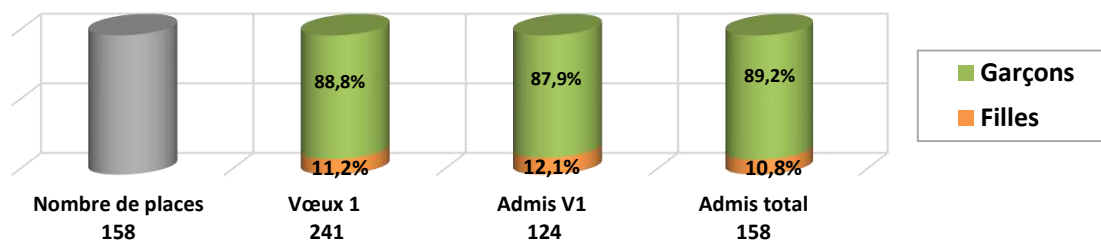
Aéronautique - Engins

Nombre d'établissements : 2

Nombre de diplômes : 1 CAP - 2 bacs pro

Part du domaine sur l'ensemble de la capacité d'accueil : 1,49 %

Répartition filles - garçons des vœux 1 et des affectations



Répartition de la capacité d'accueil - par établissement -

CLERMONT-FD
R. Claustres, 110 places

PONT DU CHATEAU
P. Boulanger, 48 places

Diplôme	Année	Total domaine			Total Académie		
		Places	V1/places	Présents	Places	V1/places	Présents
CAP	2024	12	0,92	12	1653	1,09	1380
	2023	12	1,58	12	1516	1,15	1287
2 ^{de} Pro	2024	72	2,07	70	4798	0,99	4063
	2023	72	2,24	72	4811	1,02	4082
1 ^{re} Pro	2024	74	1,09	68	4166	0,85	3896
	2023	72	1,31	71	3383	1	3160

Aéronautique - Engins

Détail par établissement

Diplôme	Etablissement	Places	Cand V1	Admis V1	V1/places	Présents
CAP aéronautique opt. Structure	R. Claustres CLERMONT-FD (63)	12	11	4	0,9	12
2 ^{de} PRO métiers de l'aéronautique	R. Claustres CLERMONT-FD (63)	48	95	43	2,0	46
2 ^{de} PRO conduct. transp. rout. marchand.	P. Boulanger PONT DU CHATEAU (63)	24	54	23	2,3	24
1 ^{re} PRO aéronautique opt. avionique	R. Claustres CLERMONT-FD (63)	13	16	7	1,2	11
1 ^{re} PRO aéronautique opt. structure	R. Claustres CLERMONT-FD (63)	25	13	11	0,5	21
1 ^{re} PRO aéronautique opt. systèmes	R. Claustres CLERMONT-FD (63)	12	27	12	2,3	12
1 ^{re} PRO conduct. transp. rout. marchand.	P. Boulanger PONT DU CHATEAU (63)	24	25	24	1,0	24

TOTAL DOMAINE	158	241	124	1,5	150
<i>Rappel 2023</i>	156	274	121	1,8	155

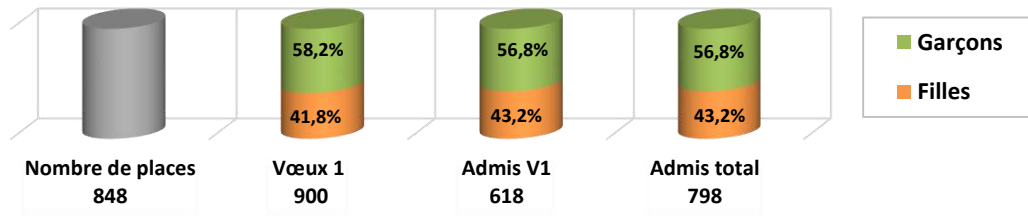
Alimentation - Hôtellerie - Restauration

Nombre d'établissements : 14

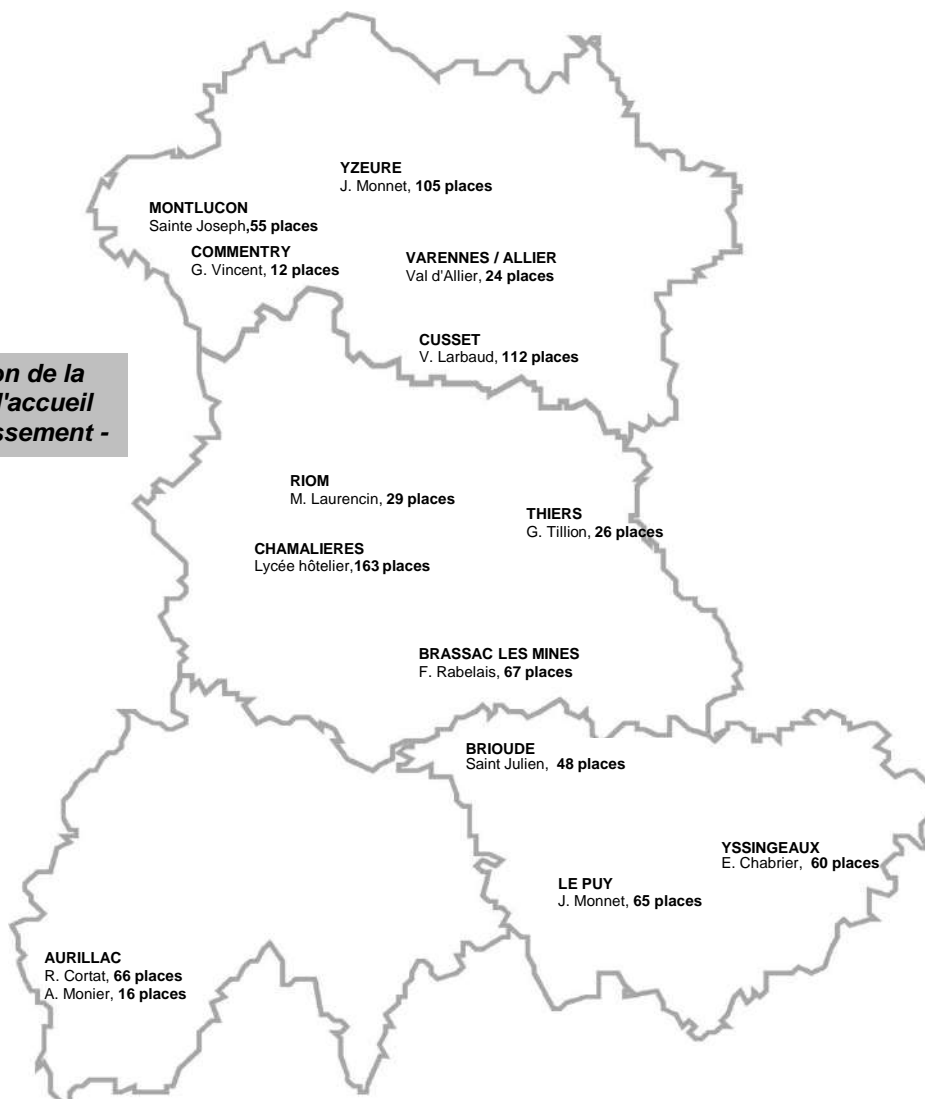
Nombre de diplômes : 6 CAP - 1 bac pro

Part du domaine sur l'ensemble de la capacité d'accueil : 7,99 %

Répartition filles - garçons des vœux 1 et des affectations



Répartition de la capacité d'accueil - par établissement -



Diplôme	Année	Total domaine			Total Académie		
		Places	V1/places	Présents	Places	V1/places	Présents
CAP	2024	294	0,84	258	1653	1,09	1380
	2023	252	1,29	273	1516	1,15	1287
2 ^{de} Pro	2024	277	0,97	244	4798	0,99	4063
	2023	263	0,96	241	4811	1,02	4082
1 ^{re} Pro	2024	277	1,05	234	4166	0,85	3896
	2023	271	0,91	237	3383	1	3160

Alimentation - Hôtellerie - Restauration

Détail par établissement

Diplôme	Etablissement	Places	Cand V1	Admis V1	V1/places	Présents
CAP prod et Services en restauration	Val d'Allier VARENNES / A. (03)	24	16	14	0,7	23
	G. Vincent COMMENTRY (03)	12	23	11	1,9	12
	V. Larbaud CUSSET (03)	12	23	12	1,9	12
	A. Monnet AURILLAC (15)	16	18	9	1,1	16
	J. Monnet LE PUY (43)	15	24	12	1,6	12
	E. Chabrier YSSINGEAUX (43)	12	18	8	1,5	12
	F. Rabelais BRASSAC LES M. (63)	14	15	12	1,1	12
	M. Laurencin RIOM (63)	29	29	20	1,0	24
	G. Tillion THIERS (63)	26	17	14	0,7	22
	V. Giscard d'Estaing CHAMALIERES (63)	13	37	12	2,8	12
TOTAL		173	220	124	1,3	157
CAP chocolatier confiseur	F. Rabelais BRASSAC LES M. (63)	13	6	2	0,5	12
CAP cuisine	J. Monnet YZEURE (03)	13	20	10	1,5	12
	R. Cortat AURILLAC (15)	12	13	7	1,1	12
	St Joseph MONTLUCON (03)	12	6	5	0,5	8
	F. Rabelais BRASSAC LES M. (63)	13	11	5	0,8	12
TOTAL		50	50	27	1,0	44
CAP crémier-fromager	R. Cortat AURILLAC (15)	6	5	4	0,8	6
CAP pâtissier	F. Rabelais BRASSAC LES M. (63)	13	41	9	3,2	12
CAP commercialisation services en HCR	J. Monnet YZEURE (03)	13	19	10	1,5	11
	St Joseph MONTLUCON (03)	12	2	1	0,2	5
	F. Rabelais BRASSAC LES M. (63)	14	7	6	0,5	11
TOTAL		39	28	17	0,7	27
2 ^{de} PRO métiers de l'hôtellerie et restauration	J. Monnet YZEURE (03)	40	44	35	1,1	30
	V. Larbaud CUSSET (03)	48	49	39	1,0	44
	R. Cortat AURILLAC (15)	24	29	20	1,2	23
	J. Monnet LE PUY (43)	26	30	21	1,2	23
	E. Chabrier YSSINGEAUX (43)	24	28	19	1,2	21
	St Julien BRIOUDE (43)	24	12	11	0,5	16
	St Joseph MONTLUCON (03)	13	14	12	1,1	14
	V. Giscard d'Estaing CHAMALIERES (63)	78	81	57	1,0	73
TOTAL		277	287	214	1,0	244
1 ^{re} PRO commercialisation et services en restauration	J. Monnet YZEURE (03)	13	13	12	1,0	14
	V. Larbaud CUSSET (03)	26	18	18	0,7	21
	R. Cortat AURILLAC (15)	12	9	9	0,8	9
	J. Monnet LE PUY (43)	12	10	10	0,8	8
	E. Chabrier YSSINGEAUX (43)	12	9	8	0,8	7
	St Julien BRIOUDE (43)	12	6	6	0,5	6
	V. Giscard d'Estaing CHAMALIERES (63)	36	33	32	0,9	35
	St Joseph MONTLUCON (03)	12	4	4	0,3	4
TOTAL		135	102	99	0,8	104
1 ^{re} PRO cuisine	J. Monnet YZEURE (03)	26	13	13	0,5	18
	V. Larbaud CUSSET (03)	26	33	25	1,3	24
	R. Cortat AURILLAC (15)	12	17	11	1,4	14
	J. Monnet LE PUY (43)	12	14	12	1,2	11
	E. Chabrier YSSINGEAUX (43)	12	13	12	1,1	11
	St Julien BRIOUDE (43)	12	8	8	0,7	9
	St Joseph MONTLUCON (03)	6	9	6	1,5	6
	V. Giscard d'Estaing CHAMALIERES (63)	36	54	35	1,5	37
TOTAL		142	161	122	1,1	130
TOTAL DOMAINE		848	900	618	1,1	736
<i>Rappel 2023</i>		<i>786</i>	<i>824</i>	<i>569</i>	<i>1,0</i>	<i>751</i>

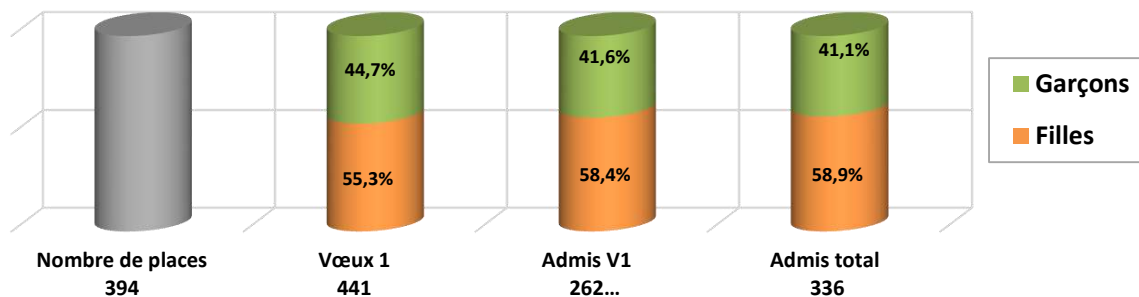
Artisanat d'art - Industries graphiques

Nombre d'établissements : 5

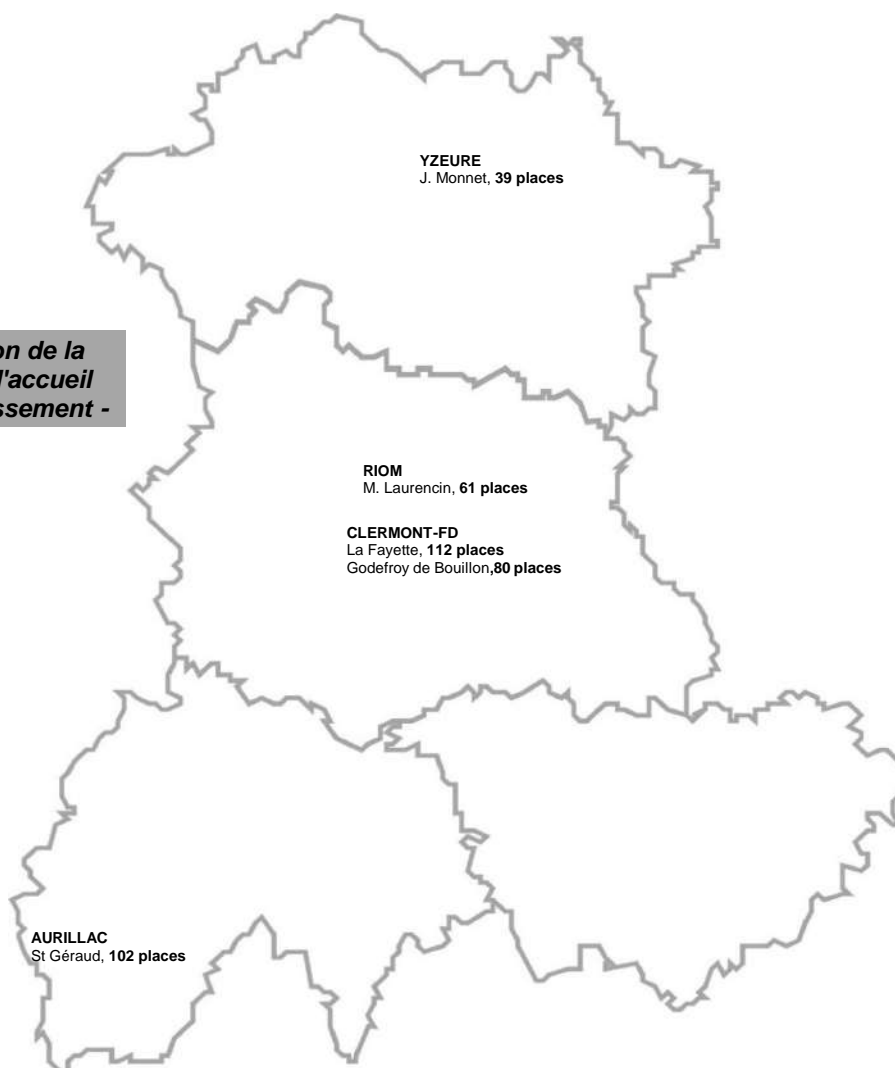
Nombre de diplômes : 4 CAP - 6 bacs pro

Part du domaine sur l'ensemble de la capacité d'accueil : 3,71 %

Répartition filles - garçons des vœux 1 et des affectations



Répartition de la capacité d'accueil - par établissement -



Diplôme	Année	Total domaine			Total Académie		
		Places	V1/places	Présents	Places	V1/places	Présents
CAP	2024	51	1,12	55	1653	1,09	1380
	2023	50	1,28	56	1516	1,15	1287
2 ^{de} Pro	2024	170	1,44	168	4798	0,99	4063
	2023	169	1,51	167	4811	1,02	4082
1 ^{re} Pro	2024	173	0,81	169	4166	0,85	3896
	2023	172	0,84	182	3383	1	3160

Artisanat d'art - Industries graphiques

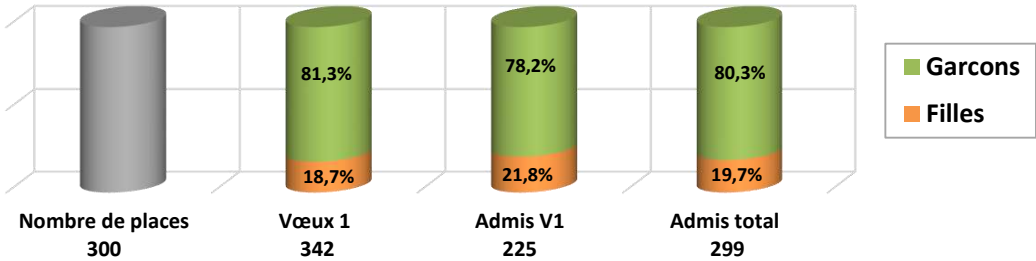
Détail par établissement

Diplôme	Etablissement	Places	Cand V1	Admis V1	V1/places	Présents
CAP arts du verre et du cristal	J. Monnet YZEURE (03)	15	22	12	1,5	12
CAP arts et techniques du verre : décorateur	J. Monnet YZEURE (03)	13	9	7	0,7	16
CAP signalétique et décors graphiques	De la communication St Géraud AURILLAC (15)	12	16	16	1,3	17
CAP ferronnier d'art	J. Monnet YZEURE (03)	11	10	7	0,9	10
2 ^{de} PRO artis. métier d'art : com. visu. plurim.	La Fayette CLERMONT FD (63)	15	82	13	5,5	15
	Godefroy de bouillon CLERMONT FD (63)	25	18	8	0,7	25
	De la communication St Géraud AURILLAC (15)	30	33	28	1,1	32
TOTAL		70	133	49	1,9	72
2 ^{de} PRO artis. métier d'art : march. visuel	M. Laurencin RIOM (63)	15	19	12	1,3	14
	De la communication St Géraud AURILLAC (15)	15	15	14	1,0	16
TOTAL		30	34	26	1,1	30
2 ^{de} PRO artis. métier d'art : tapis d'ameubl.	M. Laurencin RIOM (63)	16	8	7	0,5	15
2 ^{de} PRO métiers des indus. graph. et com.	La Fayette CLERMONT FD (63)	24	18	11	0,8	24
2 ^{de} PRO photographie	La Fayette CLERMONT FD (63)	15	44	13	2,9	15
2 ^{de} PRO artis. et métier d'art 2nde commune	Godefroy de Bouillon CLERMONT FD (63)	15	7	6	0,5	12
1 ^{re} PRO artis.métier d'art : com.vis plurimédia	Godefroy de Bouillon CLERMONT FD (63)	25	23	21	0,9	23
	De la communication St Géraud AURILLAC (15)	30	4	3	0,1	34
	La Fayette CLERMONT FD (63)	15	31	15	2,1	15
TOTAL		70	58	39	0,8	72
1 ^{re} PRO artis. métier d'art : tapis d'ameubl.	M. Laurencin RIOM (63)	15	9	9	0,6	15
1 ^{re} PRO artis.& métier d'art march. vis.	M. Laurencin RIOM (63)	15	12	11	0,8	15
	De la communication St Géraud AURILLAC (15)	15	0	0	0,0	15
TOTAL		30	12	11	0,4	30
1 ^{re} PRO photographie	La Fayette CLERMONT FD (63)	15	25	15	1,7	15
1 ^{re} PRO réal. pr. impr. pluri. opt. A pr. graph.	La Fayette CLERMONT FD (63)	16	14	13	0,9	15
1 ^{re} PRO réal. pr. impr. pluri. opt. B pr. impr.	La Fayette CLERMONT FD (63)	12	12	11	1,0	12
1 ^{re} PRO artis. métier d'art: mét. Ens. signalétique	Godefroy de Bouillon CLERMONT FD (63)	15	10	10	0,7	10
TOTAL DOMAINE		394	441	262	1,1	392
<i>Rappel 2023</i>		391	464	283	1,2	392

Bâtiment - Travaux publics

Nombre d'établissements : 7
Nombre de diplômes : 5 CAP - 2 bacs pro
Part du domaine sur l'ensemble de la capacité d'accueil : 2,82 %

Répartition filles - garçons des vœux 1 et des affectations



Répartition de la capacité d'accueil - par établissement -



Diplôme	Année	Total domaine			Total Académie		
		Places	V1/places	Présents	Places	V1/places	Présents
CAP	2024	116	1,11	117	1653	1,09	1380
	2023	114	1,10	92	1516	1,15	1287
2 ^{de} Pro	2024	92	1,17	75	4798	0,99	4063
	2023	90	1,26	86	4811	1,02	4082
1 ^{re} Pro	2024	92	1,14	87	4166	0,85	3896
	2023	90	1,04	88	3383	1	3160

Bâtiment - Travaux publics

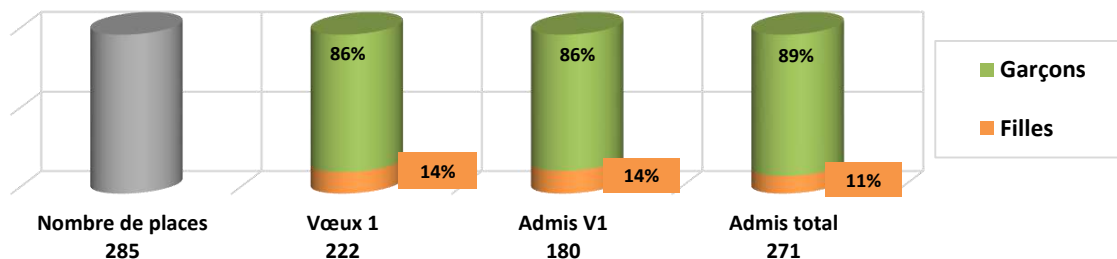
Détail par établissement

Diplôme	Etablissement	Places	Cand V1	Admis V1	V1/places	Présents
CAP carreleur mosaïste	EREA de L. de Tassigny ROMAGNAT (63)	8	6	3	0,8	8
CAP maçon	EREA A. Vialatte BRIOUDE (43)	8	8	5	1,0	8
	EREA de L. de Tassigny ROMAGNAT (63)	9	10	6	1,1	8
TOTAL		17	18	11	1,1	16
CAP Intervent.maintenance techn. Bat.	Paradis BRIVES (43)	12	11	10	0,9	30
	Notre Dame du Château MONISTROL (43)	12	20	12	1,7	14
	P. Constans MONTLUCON (03)	12	14	10	1,2	11
TOTAL		36	45	32	1,3	55
CAP peintre-applicateur revêtements	P. Constans MONTLUCON (03)	12	7	7	0,6	10
	EREA A. Monier AURILLAC (15)	12	8	8	0,7	7
	EREA A. Vialatte BRIOUDE (43)	8	9	5	1,1	6
	P. J. Bonté RIOM (63)	14	25	10	1,8	9
TOTAL		46	49	30	1,1	32
CAP métiers plâtre et isolation	EREA de L. de Tassigny ROMAGNAT (63)	9	11	4	1,2	6
2 ^{de} PRO mét.con.dur.bât.et tra.pub.	P. J. Bonté RIOM (63)	47	68	32	1,4	30
2 ^{de} PRO mét. des etu. et de la model. num. du batim.	P. J. Bonté RIOM (63)	45	40	34	0,9	45
1 ^{re} PRO aménagement finition bâtiment	P. J. Bonté RIOM (63)	16	20	15	1,3	15
1 ^{re} PRO techn. études bat.A études & éco.	P. J. Bonté RIOM (63)	15	17	15	1,1	16
1 ^{re} PRO techn. études bat.B assist.archi	P. J. Bonté RIOM (63)	15	26	14	1,7	15
1 ^{re} PRO technicien géomètre-topographe	P. J. Bonté RIOM (63)	15	14	12	0,9	14
1 ^{re} PRO techn. du bat.: org. réal. gros œuvre	P. J. Bonté RIOM (63)	16	9	9	0,6	12
1 ^{re} PRO travaux publics	P. J. Bonté RIOM (63)	15	19	14	1,3	15
TOTAL DOMAINE		300	342	225	1,1	279
<i>Rappel 2023</i>		294	332	212	1,1	266

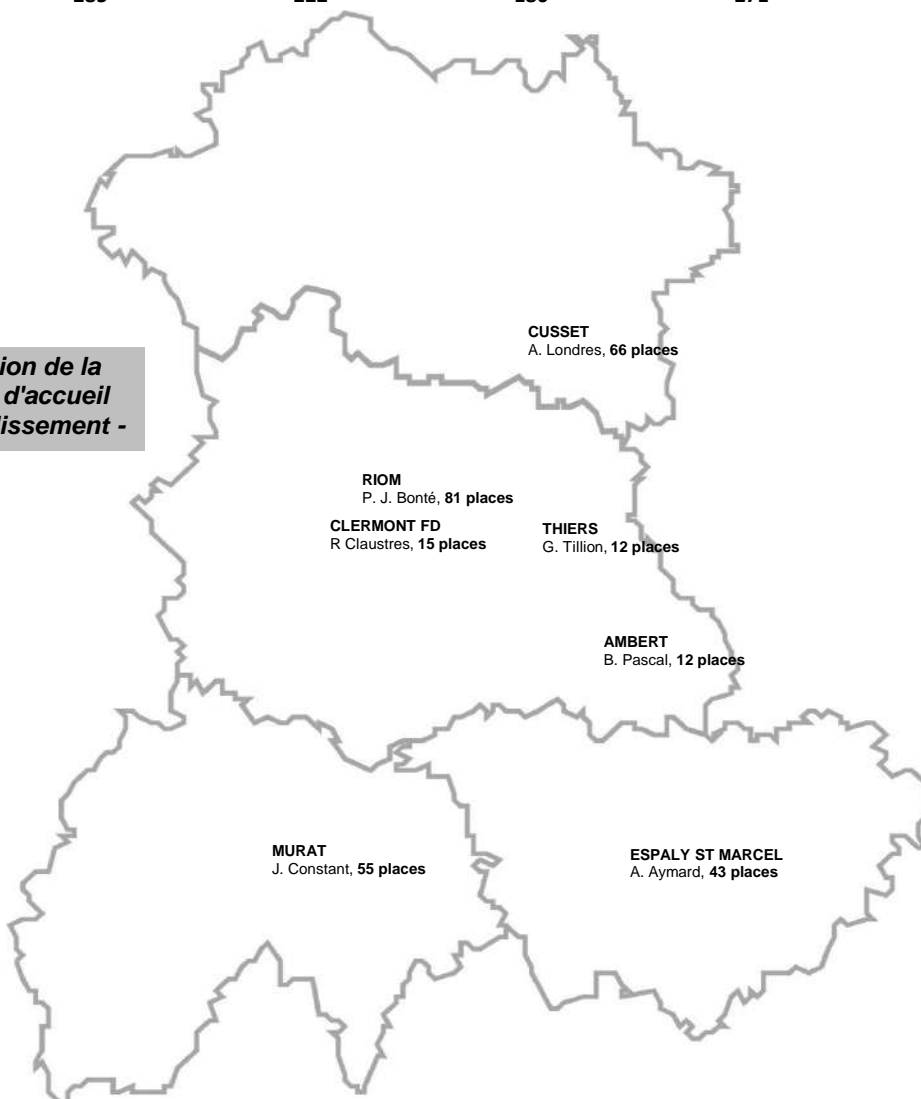
Bois - Ameublement

Nombre d'établissements : 7
 Nombre de diplômes : **4 CAP - 2 bacs pro**
 Part du domaine sur l'ensemble de la capacité d'accueil : **2,68 %**

Répartition filles - garçons des vœux 1 et des affectations



Répartition de la capacité d'accueil - par établissement -



Diplôme	Année	Total domaine			Total Académie		
		Places	V1/places	Présents	Places	V1/places	Présents
CAP	2024	102	0,62	81	1653	1,09	1380
	2023	87	0,78	74	1516	1,15	1287
2 ^{de} Pro	2024	94	0,78	82	4798	0,99	4063
	2023	79	0,69	78	4811	1,02	4082
1 ^{re} Pro	2024	89	0,97	75	4166	0,85	3896
	2023	87	0,82	72	3383	1	3160

Bois - Ameublement

Détail par établissement

Diplôme	Etablissement	Places	Cand V1	Admis V1	V1/places	Présents
CAP charpentier bois	J. Constant MURAT (15)	3	0	0	0,0	3
	P. J. Bonté RIOM (63)	17	2	2	0,1	10
	B. Pascal AMBERT (63)	12	5	5	0,4	9
TOTAL		32	7	7	0,2	22
CAP ébéniste	J. Constant MURAT (15)	11	7	7	0,6	13
	R. Claustres CLERMONT FD (63)	15	6	4	0,4	14
TOTAL		26	13	11	0,5	27
CAP menuisier fabricant	A. Aymard ESPALY ST M. (43)	13	13	8	1,0	10
	J. Constant MURAT (15)	3	3	2	1,0	1
	G. Tillion THIERS (63)	13	8	7	0,6	9
TOTAL		29	24	17	0,8	20
CAP menuisier installateur	A. Londres CUSSET (03)	12	18	10	1,5	12
	J. Constant MURAT (15)	3	1	1	0,3	0
TOTAL		15	19	11	1,3	12
2 ^{de} PRO technicien constructeur bois	J. Constant MURAT (15)	10	2	2	0,2	0
	A. Aymard ESPALY ST M. (43)	16	7	7	0,4	8
	P. J. Bonté RIOM (63)	16	8	8	0,5	15
TOTAL		42	17	17	0,4	23
2 ^{de} PRO métiers de l'agencement menuisier ameublement	J. Constant MURAT (15)	10	10	9	1,0	17
	A. Londres CUSSET (03)	27	26	21	1,0	27
	P. J. Bonté RIOM (63)	15	20	11	1,3	15
TOTAL		52	56	41	1,1	59
1 ^{re} PRO technicien constructeur bois	J. Constant MURAT (15)	7	1	1	0,1	2
	A. Aymard ESPALY ST M. (43)	14	13	13	0,9	11
	P. J. Bonté RIOM (63)	17	16	16	0,9	16
TOTAL		38	30	30	0,8	29
1 ^{re} PRO technicien menuisier agenceur	A. Londres CUSSET (03)	15	20	13	1,3	11
	J. Constant MURAT (15)	8	8	8	1,0	8
	P. J. Bonté RIOM (63)	16	18	15	1,1	15
TOTAL		39	46	36	1,2	34
1 ^{re} PRO étude et réalisation d'agencement	A. Londres CUSSET (03)	12	10	10	0,8	12
TOTAL DOMAINE		285	222	180	0,8	238
<i>Rappel 2023</i>		253	240	173	0,9	224

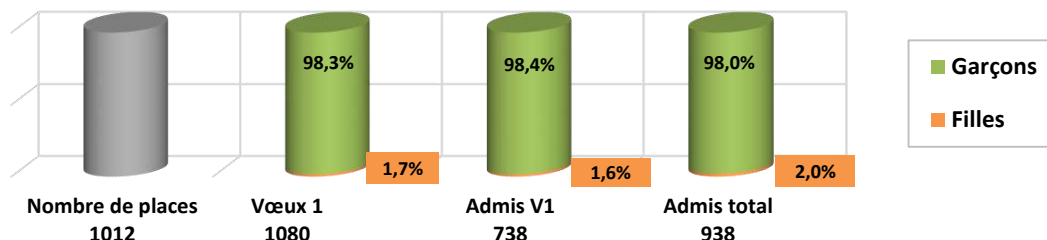
Electricité - Electronique - Energie

Nombre d'établissements : 17

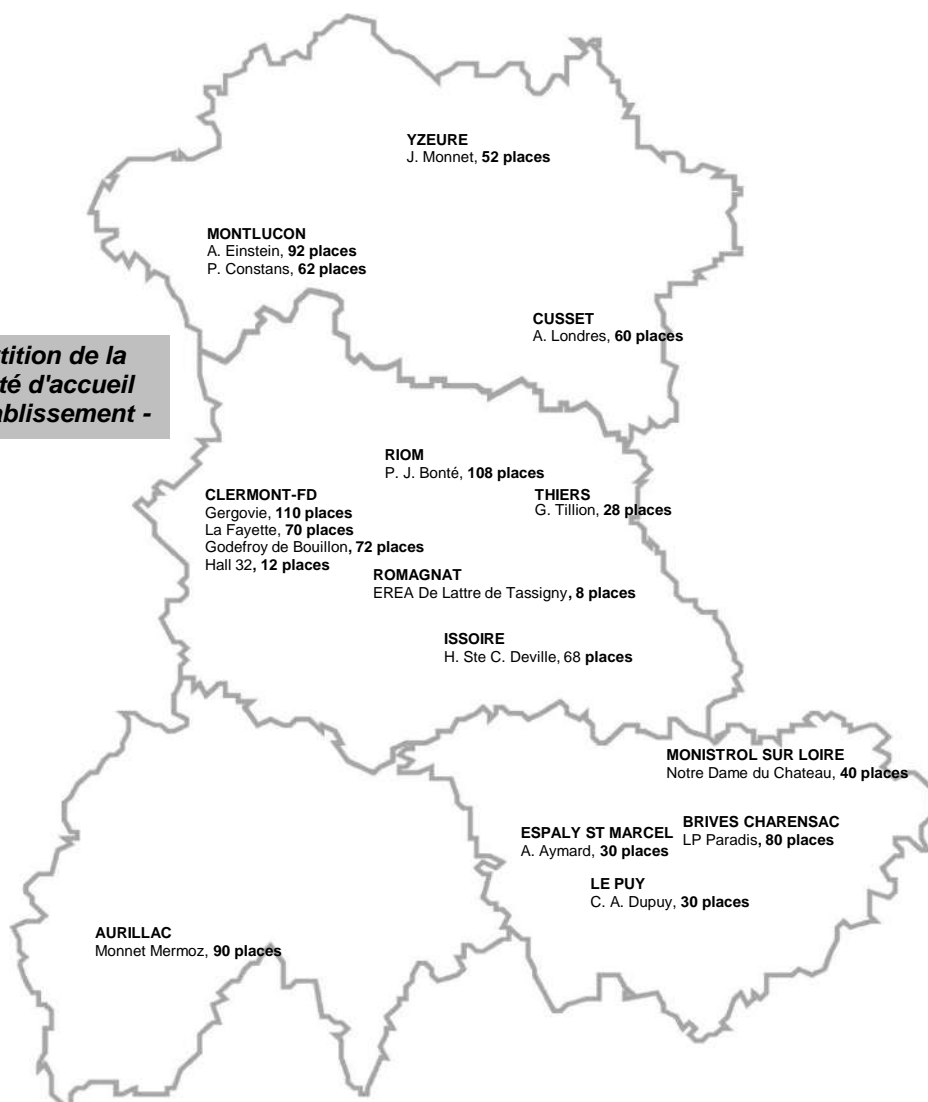
Nombre de diplômes : **2 CAP - 1 bac pro**

Part du domaine sur l'ensemble de la capacité d'accueil : **9,53 %**

Répartition filles - garçons des vœux 1 et des affectations



Répartition de la capacité d'accueil - par établissement -



Diplôme	Année	Total domaine			Total Académie		
		Places	V1/places	Présents	Places	V1/places	Présents
CAP	2024	72	0,61	71	1653	1,09	1380
	2023	68	1,99	71	1516	1,15	1287
2 ^{de} Pro	2024	475	0,97	434	4798	0,99	4063
	2023	475	0,99	425	4811	1,02	4082
1 ^{re} Pro	2024	465	0,99	412	4166	0,85	3896
	2023	465	1,00	418	3383	1	3160

Electricité - Electronique - Energie

Détail par établissement

Métiers du numérique et de la transition énergétique - contient les actuelles 2^{de} pro suivantes :

- Métiers de l'électricité et de ses environnement connectés
- Systèmes numériques
- Technicien en installation des systèmes énergétiques et climatiques
- Technicien en maintenance des systèmes énergétiques et climatiques

Diplôme	Etablissement	Places	Cand V1	Admis V1	V1/places	Présents
CAP électricien	A. Londres CUSSET (03)	12	25	11	2,1	12
	La Fayette CLERMONT FD (63)	12	37	9	3,1	17
	Godefroy de Bouillon CLERMONT FD (63)	12	3	3	0,3	11
	H. Ste-Claire Deville ISSOIRE (63)	14	9	6	0,6	12
TOTAL		50	74	29	1,5	52
CAP monteur installations thermiques	EREA De Lattre de Tassigny ROMAGNAT (63)	8	16	5	2,0	7
	P. J. Bonté RIOM (63)	14	29	11	2,1	12
TOTAL		22	45	16	2	19
2 ^{de} Pro métiers du numérique et de la transition énergétique	A. Londres CUSSET (03)	24	39	20	1,6	24
	P. Constans MONTLUCON (03)	31	47	28	1,5	28
	J. Monnet YZEURE (03)	26	21	21	0,8	23
	Monnet Mermoz AURILLAC (15)	45	35	29	0,8	41
	C. et A. Dupuy LE PUY (43)	15	17	13	1,1	15
	Gergovie CLERMONT-FD (63)	56	117	46	2,1	54
	H. Ste-Claire Deville ISSOIRE (63)	24	15	13	0,6	24
	La Fayette CLERMONT FD (63)	28	45	19	1,6	25
	Godefroy de Bouillon CLERMONT FD (63)	30	13	10	0,4	18
	Notre Dame du Château MONISTROL (43)	20	24	20	1,2	22
	G.Tillion THIERS (63)	15	15	11	1,0	15
	A. Einstein MONTLUCON (03)	47	22	21	0,5	43
	Paradis BRIVES (43)	40	31	30	0,8	39
	A. Aymard ESPALY ST M. (43)	15	6	6	0,4	10
	Hall 32 CLERMONT-FD (63)	12	9	8	0,8	12
	P. J. Bonté RIOM (63)	47	36	27	0,8	41
TOTAL		475	492	322	1,0	434
1 ^{re} PRO métiers elec. environ. connectés	P. Constans MONTLUCON (03)	31	29	26	0,9	28
	J. Monnet YZEURE (03)	26	21	20	0,8	25
	A. Londres CUSSET (03)	24	37	24	1,5	23
	Monnet-Mermoz AURILLAC (15)	15	20	14	1,3	15
	C. et A. Dupuy LE PUY (43)	15	16	15	1,1	15
	La Fayette CLERMONT FD (63)	30	41	25	1,4	30
	H. Ste-Claire Deville ISSOIRE (63)	30	15	15	0,5	19
	G.Tillion THIERS (63)	13	14	13	1,1	15
	Godefroy de Bouillon CLERMONT FD (63)	30	16	16	0,5	21
	Notre Dame du Château MONISTROL (43)	20	20	20	1,0	21
	Gergovie CLERMONT-FD (63)	24	26	18	1,1	23
TOTAL		258	255	206	1,0	235
1 ^{re} PRO Cyber. Inform. Et Réseaux, Electron.	A. Einstein MONTLUCON (03)	30	19	19	0,6	25
	Monnet-Mermoz AURILLAC (15)	30	23	23	0,8	25
	Paradis BRIVES (43)	28	30	27	1,1	27
	Gergovie CLERMONT-FD (63)	30	66	30	2,2	29
TOTAL		118	138	99	1,2	106
1 ^{re} PRO install.chauf.climat..energ.renov.	A. Einstein MONTLUCON (03)	15	14	14	0,9	12
	A. Aymard ESPALY ST M. (43)	15	7	7	0,5	6
	P. J. Bonté RIOM (63)	15	20	13	1,3	15
TOTAL		45	41	34	0,9	33
1 ^{re} PRO mainten. et efficacité énergétique	P. J. Bonté RIOM (63)	16	8	7	0,5	12
1 ^{re} PRO mét. du froid et énergies renouvelables	Paradis BRIVES (43)	12	11	11	0,9	11
	P. J. Bonté RIOM (63)	16	16	14	1	15
TOTAL		28	27	25	1,0	26
TOTAL DOMAINE		1 012	1 080	738	1,1	917
<i>Rappel 2023</i>		1 008	1 068	767	1,1	914

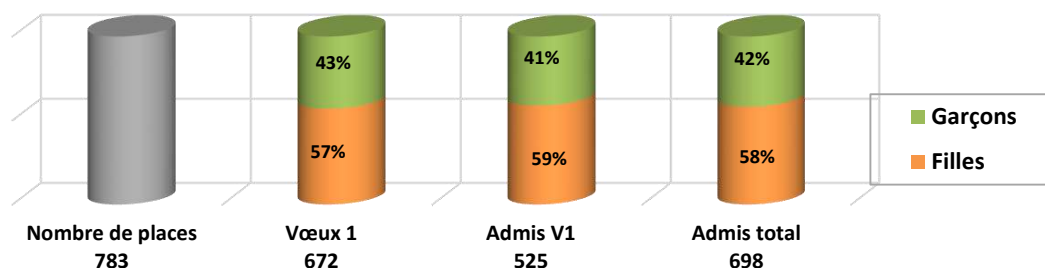
Gestion Administrative - Transport - Logistique

Nombre d'établissements : 17

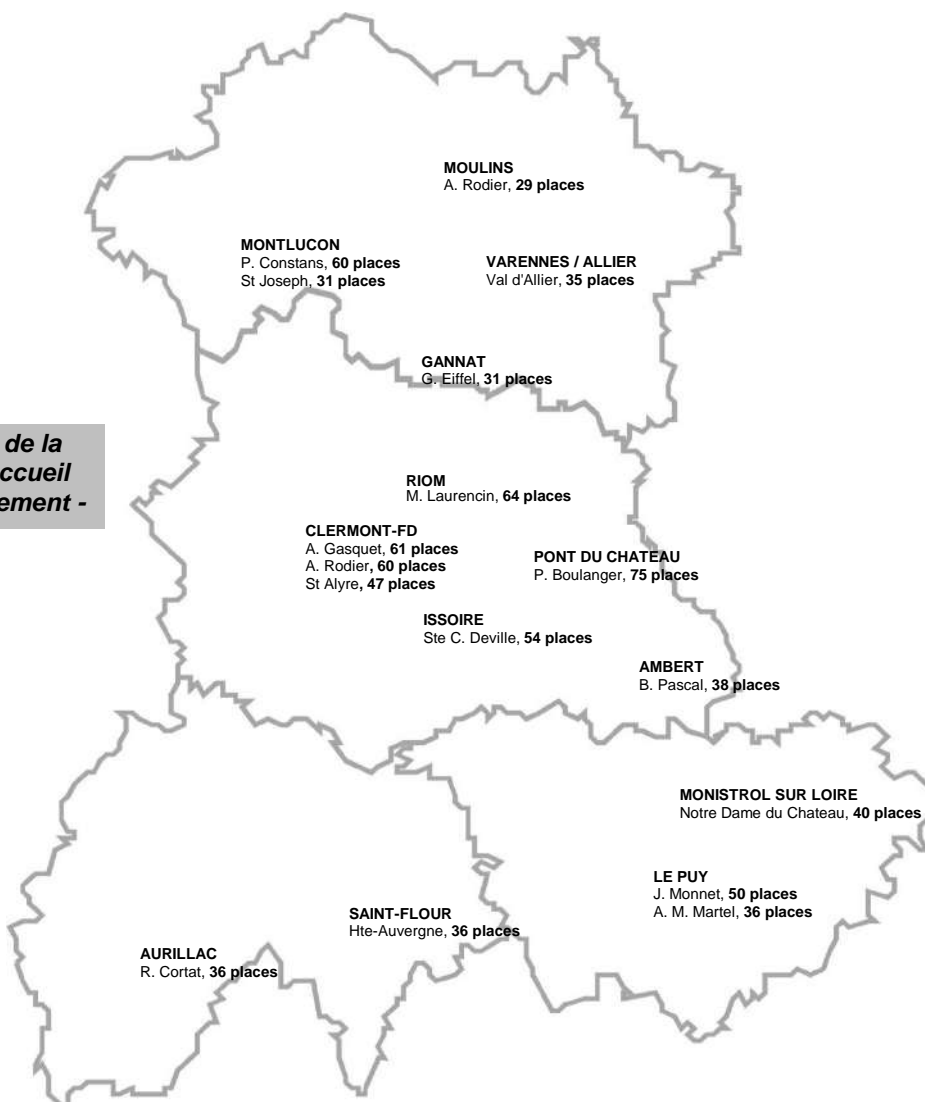
Nombre de diplômes : 1 CAP - 1 bac pro

Part du domaine sur l'ensemble de la capacité d'accueil : 7,37 %

Répartition filles - garçons des vœux 1 et des affectations



Répartition de la capacité d'accueil - par établissement -



Diplôme	Année	Total domaine			Total Académie		
		Places	V1/places	Présents	Places	V1/places	Présents
CAP	2024	15	0,45	15	1653	1,09	1380
	2023	12	2,75	15	1516	1,15	1287
2 ^{de} Pro	2024	373	1,37	374	4798	0,99	4063
	2023	383	0,69	362	4811	1,02	4082
1 ^{re} Pro	2024	395	1,08	354	4166	0,85	3896
	2023	392	0,85	356	3383	1	3160

Gestion Administrative - Transport - Logistique

Détail par établissement

Diplôme	Etablissement	Places	Cand V1	Admis V1	V1/places	Présents
CAP opérateur/opératrice logistique	P. Boulanger PONT DU CHATEAU (63)	15	33	14	2,2	15
2 ^{de} PRO métiers de la gestion administrative, du transport et de la logistique	G. Eiffel GANNAT (03)	30	20	14	0,7	15
	P. Constans MONTLUCON (03)	16	16	11	1,0	30
	Val d'Allier VARENNES / A. (03)	17	6	5	0,4	16
	Haute Auvergne ST-FLOUR (15)	18	9	9	0,5	13
	R. Cortat AURILLAC (15)	18	16	9	0,9	18
	J. Monnet LE PUY (43)	26	10	9	0,4	22
	A. Gasquet CLERMONT-FD (63)	31	45	23	1,5	29
	B. Pascal AMBERT (63)	19	10	9	0,5	17
	H. Ste-Claire Deville ISSOIRE (63)	24	18	17	0,8	24
	M. Laurencin RIOM (63)	33	26	21	0,8	30
	A. Rodier CLERMONT FD (63)	30	13	11	0,4	28
	A. Rodier MOULINS (03)	11	4	4	0,4	5
	St Joseph MONTLUCON (03)	7	5	5	0,7	22
	A. Marie Martel LE PUY EN VELAY (43)	18	9	8	0,5	21
	St Alyre CLERMONT FD (63)	25	19	18	0,8	27
	Notre Dame du Château MONISTROL/LOIRE (43)	20	21	18	1,1	27
	P. Boulanger PONT DU CHATEAU (63)	30	25	12	0,8	30
TOTAL		373	272	203	0,7	374
1 ^{re} PRO AGORA (Assist. Gest. ORg. Activ.)	P. Constans MONTLUCON (03)	15	24	13	1,6	15
	J. Monnet LE PUY EN VELAY (43)	24	24	23	1,0	21
	Val d'Allier VARENNES / A. (03)	18	19	17	1,1	18
	R. Cortat AURILLAC (15)	18	26	18	1,4	18
	Haute Auvergne ST-FLOUR (15)	18	13	13	0,7	12
	B. Pascal AMBERT (63)	19	14	14	0,7	18
	A. Gasquet CLERMONT-FD (63)	30	48	27	1,6	31
	H. Ste-Claire Deville ISSOIRE (63)	30	20	20	0,7	28
	M. Laurencin RIOM (63)	31	33	25	1,1	31
	A. Rodier CLERMONT-FD (63)	30	28	25	0,9	26
	Notre Dame du Château MONISTROL/LOIRE (43)	10	15	15	1,5	15
	St Alyre CLERMONT FD (63)	22	22	22	1,0	26
	St Joseph MONTLUCON (03)	12	7	6	0,6	9
	A. Marie Martel LE PUY EN VELAY (43)	18	1	1	0,1	9
TOTAL		295	294	239	1,0	277
1 ^{re} PRO logistique	G. Eiffel GANNAT (03)	15	11	11	0,7	12
	Notre Dame du Château MONISTROL/LOIRE (43)	10	10	10	1,0	11
	St Joseph MONTLUCON (03)	12	10	10	0,8	10
	P. Boulanger PONT DU CHATEAU (63)	15	19	15	1,3	14
TOTAL		52	50	46	1,0	47
1 ^{re} PRO orga. transport marchandises	A. Rodier MOULINS (03)	18	5	5	0,3	6
	P. Constans MONTLUCON (03)	15	7	7	0,5	11
	P. Boulanger PONT DU CHATEAU (63)	15	11	11	0,7	13
TOTAL		48	23	23	0,5	30
TOTAL DOMAINE		783	672	525	0,9	743
<i>Rappel 2023</i>		<i>787</i>	<i>630</i>	<i>522</i>	<i>0,8</i>	<i>733</i>

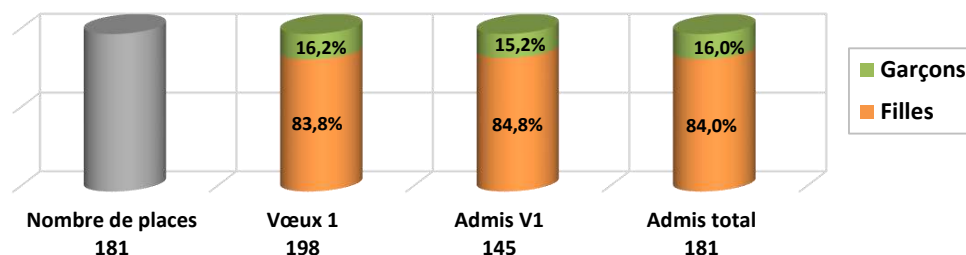
Habillement - Textile

Nombre d'établissements : 2

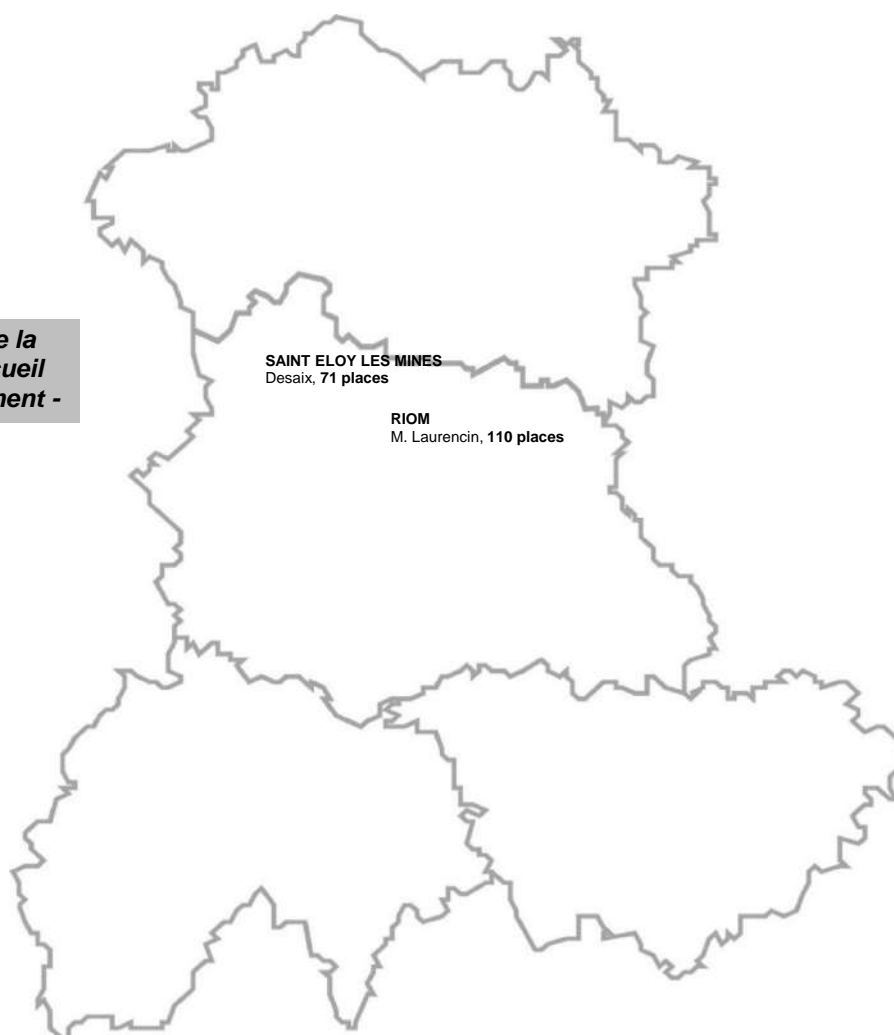
Nombre de diplômes : **2 CAP - 2 bacs pro**

Part du domaine sur l'ensemble de la capacité d'accueil : **1,70 %**

Répartition filles - garçons des vœux 1 et des affectations



Répartition de la capacité d'accueil - par établissement -



Diplôme	Année	Total domaine			Total Académie		
		Places	V1/places	Présents	Places	V1/places	Présents
CAP	2024	28	0,80	23	1653	1,09	1380
	2023	26	0,92	25	1516	1,15	1287
2 ^{de} Pro	2024	79	0,96	70	4798	0,99	4063
	2023	75	0,75	69	4811	1,02	4082
1 ^{re} Pro	2024	74	0,93	72	4166	0,85	3896
	2023	75	1,00	72	3383	1	3160

Habillement - Textile

Détail par établissement

Diplôme	Etablissement	Places	Cand V1	Admis V1	V1/places	Présents
CAP métiers de la mode - vêtement flou	M. Laurencin RIOM (63)	15	30	14	2,0	15
CAP maroquinerie	Desaix ST ELOY LES MINES (63)	13	5	5	0,4	8
2 ^{de} PRO métiers de couture et de confection	M. Laurencin RIOM (63)	49	68	41	1,4	45
2 ^{de} PRO métiers du cuir	Desaix ST ELOY LES MINES (63)	30	14	14	0,5	25
1 ^{re} PRO métiers de la mode - vêtement	M. Laurencin RIOM (63)	46	53	43	1,2	45
1 ^{re} PRO métiers du cuir - maroquinerie	Desaix ST ELOY LES MINES (63)	28	28	28	1,0	27
TOTAL DOMAINE		181	198	145	1,1	165
<i>Rappel 2023</i>		176	176	127	1,0	166

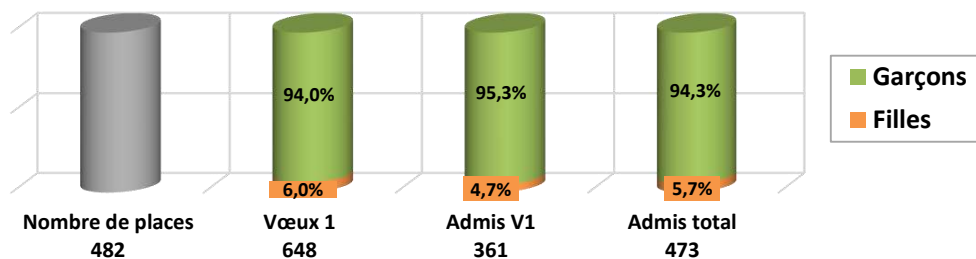
Maintenance

Nombre d'établissements : 7

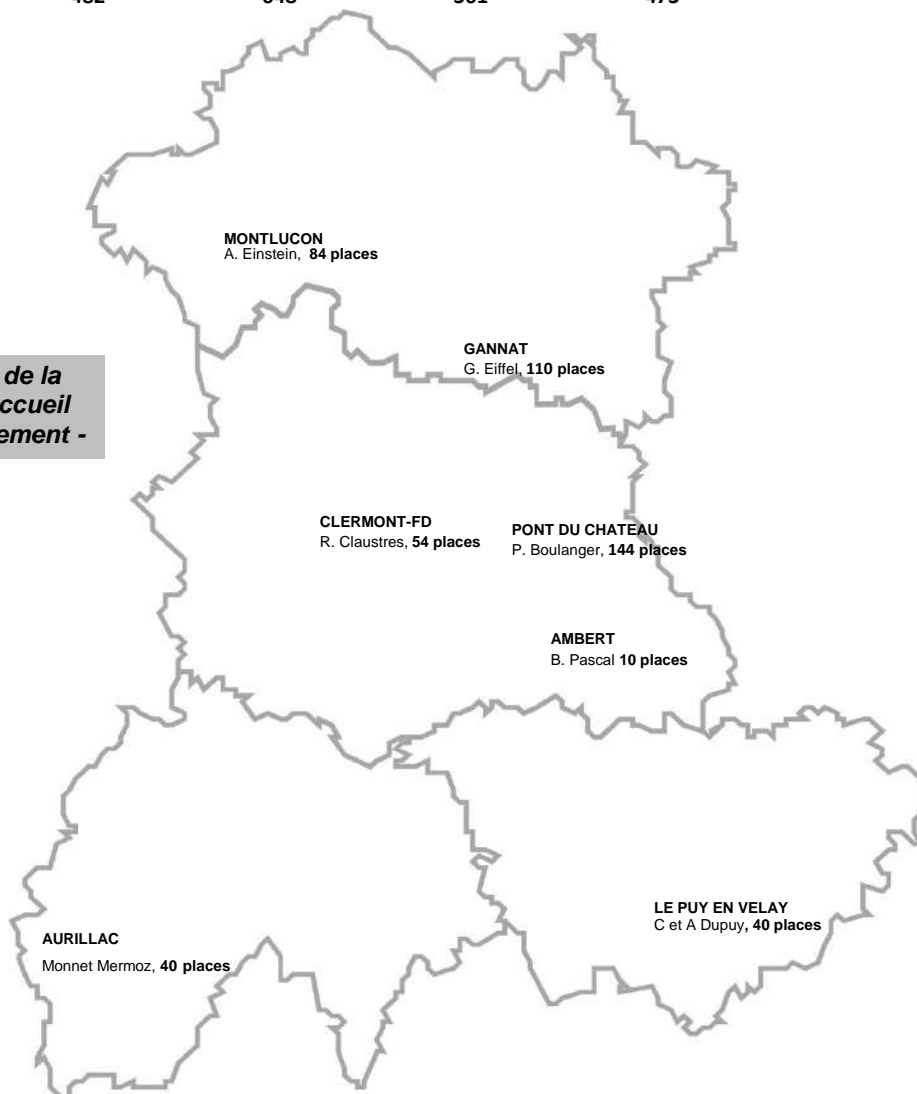
Nombre de diplômes : 4 CAP - 2 bacs pro

Part du domaine sur l'ensemble de la capacité d'accueil : 4,54 %

Répartition filles - garçons des vœux 1 et des affectations



Répartition de la capacité d'accueil - par établissement -



Diplôme	Année	Total domaine			Total Académie		
		Places	V1/places	Présents	Places	V1/places	Présents
CAP	2024	75	0,47	72	1653	1,09	1380
	2023	70	0,70	70	1516	1,15	1287
2 ^{de} Pro	2024	204	0,73	195	4798	0,99	4063
	2023	200	0,74	183	4811	1,02	4082
1 ^{re} Pro	2024	203	0,99	164	4166	0,85	3896
	2023	200	0,81	158	3383	1	3160

Maintenance

Détail par établissement

Diplôme	Etablissement	Places	Cand V1	Admis V1	V1/places	Présents
CAP maint.matériels opt. C esp. verts	G. Eiffel GANNAT (03)	10	16	9	1,6	10
CAP maint. véhic. opt. A voit. part.	A. Einstein MONTLUCON (03)	10	28	6	2,8	9
	B. Pascal AMBERT (63)	10	17	7	1,7	10
	P. Boulanger PONT DU CHATEAU (63)	12	40	4	3,3	12
TOTAL		32	85	17	2,7	31
CAP maint. véhic. opt. B véhic. trans. rout.	P. Boulanger PONT DU CHATEAU (63)	12	17	7	1,4	12
CAP carrossier automobile	A. Einstein MONTLUCON (03)	10	12	6	1,2	10
	R. Claustres CLERMONT-FD (63)	11	31	6	2,8	9
TOTAL		21	43	12	2,0	19
2 ^{de} PRO métiers maintenance matériels et véhicules	Monnet Mermoz AURILLAC (15)	20	26	11	1,3	20
	G. Eiffel GANNAT (03)	50	42	31	0,8	45
	P. Boulanger PONT DU CHATEAU (63)	60	107	50	1,8	60
	A. Einstein MONTLUCON (03)	20	31	14	1,6	20
	C. et A. Dupuy LE PUY (43)	20	40	18	2,0	20
TOTAL		170	246	124	1,4	165
2 ^{de} PRO carrossier peintre automobile	A. Einstein MONTLUCON (03)	12	15	7	1,3	10
	R. Claustres CLERMONT-FD (63)	22	20	11	0,9	20
TOTAL		34	35	18	1,0	30
1 ^{re} PRO maint. matériels opt.A agricoles	G. Eiffel GANNAT (03)	25	24	23	1,0	12
1 ^{re} PRO maint. matériels opt.B cons. manuten.	G. Eiffel GANNAT (03)	13	10	10	0,8	9
1 ^{re} PRO maint. matériels opt.C esp. verts	G. Eiffel GANNAT (03)	12	11	11	0,9	9
1 ^{re} PRO maint. véhic. opt. A voit. particul.	A. Einstein MONTLUCON (03)	20	23	20	1,2	17
	Monnet Mermoz AURILLAC (15)	20	19	19	1,0	17
	C. et A. Dupuy LE PUY (43)	20	18	16	0,9	19
	P. Boulanger PONT DU CHATEAU (63)	36	54	36	1,5	36
TOTAL		96	114	91	1,2	89
1 ^{re} PRO maint. véhic. opt. B trans. rout.	P. Boulanger PONT DU CHATEAU (63)	24	24	18	1,0	24
1 ^{re} PRO carrossier peintre automobile	A. Einstein MONTLUCON (03)	12	3	3	0,3	3
	R. Claustres CLERMONT-FD (63)	21	20	18	1,0	18
TOTAL		33	23	21	0,7	21
TOTAL DOMAINE		482	648	361	1,3	431
Rappel 2023		470	630	358	1,3	411

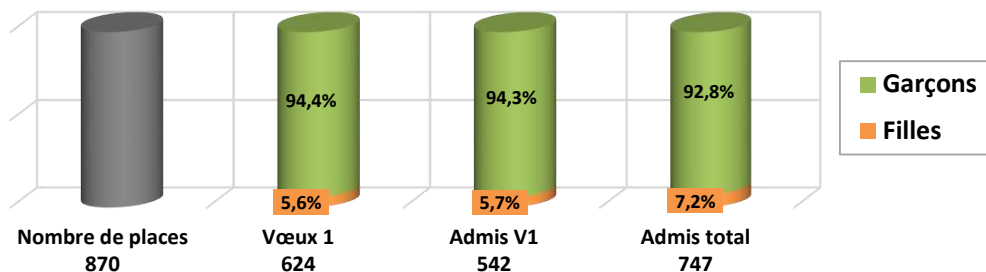
Production

Nombre d'établissements : 17

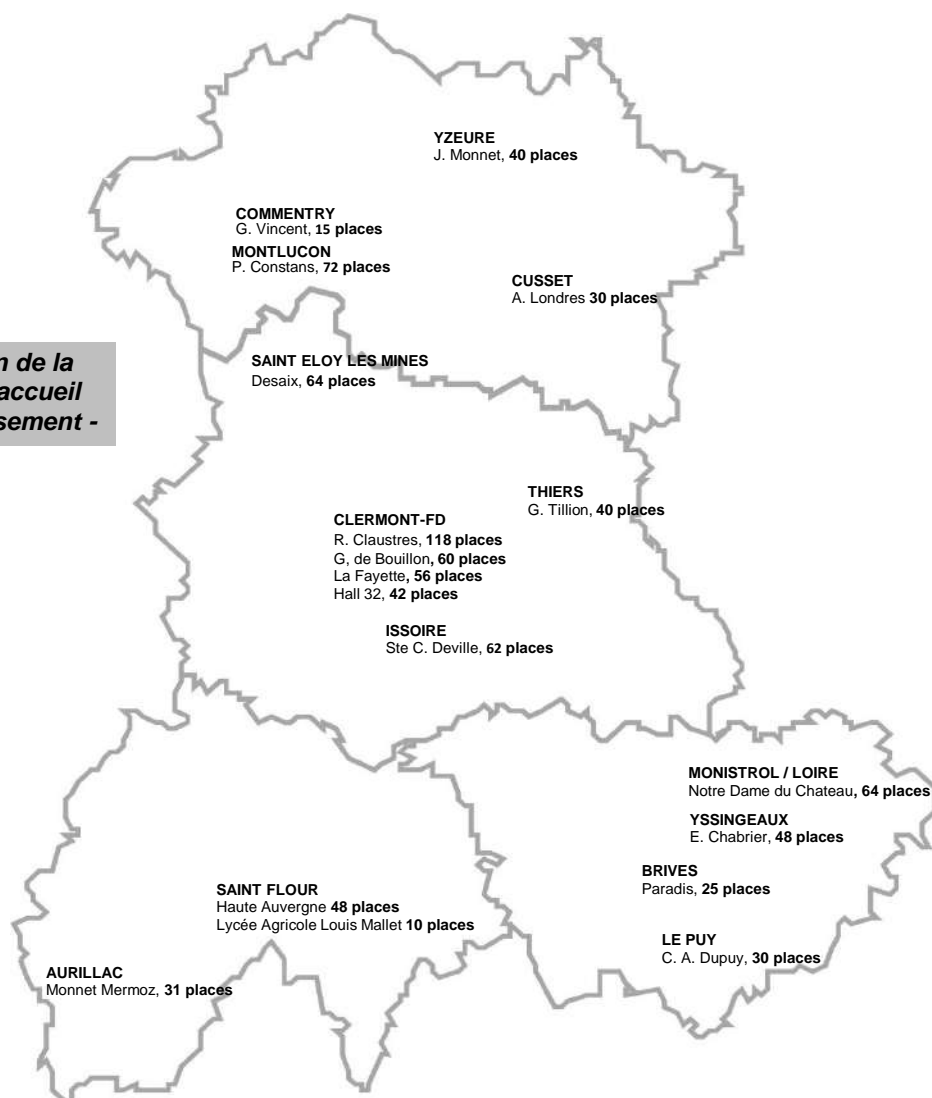
Nombre de diplômes : 2 CAP - 6 bacs pro

Part du domaine sur l'ensemble de la capacité d'accueil : 8,2 %

Répartition filles - garçons des vœux 1 et des affectations



Répartition de la capacité d'accueil - par établissement -



Diplôme	Année	Total domaine			Total Académie		
		Places	V1/places	Présents	Places	V1/places	Présents
CAP	2024	44	1,14	40	1653	1,09	1380
	2023	41	1,49	38	1516	1,15	1287
2 ^{de} Pro	2024	441	0,66	367	4798	0,99	4063
	2023	404	0,69	348	4811	1,02	4082
1 ^{re} Pro	2024	385	0,74	286	4166	0,85	3896
	2023	356	0,78	265	3383	1	3160

Production

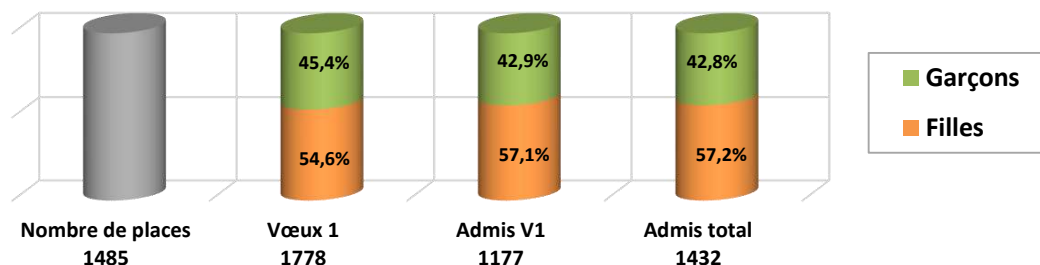
Détail par établissement

Diplôme	Etablissement	Places	Cand V1	Admis V1	V1/places	Présents
CAP real. Ind. Chaud. Soud. Opt. A chaudr.	R. Claustres CLERMONT-FD (63)	13	17	10	1,3	11
	Notre Dame du Château MONISTROL (43)	12	9	8	0,8	13
	G. Tillion THIERS (63)	13	6	6	0,5	11
TOTAL		38	32	24	0,8	35
CAP métallier	J. Monnet YZEURE (03)	6	18	6	3,0	5
2 ^{de} PRO Prod. Indus.Pharmac.Alim.Cosmet.	G. Vincent COMMENTRY (03)	15	10	7	0,7	12
2 ^{de} PRO construction et aménagement de véhicules	R. Claustres CLERMONT-FD (63)	11	12	5	1,1	9
2 ^{de} PRO modélisation et prototypage 3D	Desaix ST ELOY LES M. (63)	14	5	5	0,4	12
2 ^{de} PRO métiers de la réalisation d'ensembles mécaniques industriels	Notre Dame du Château MONISTROL (43)	20	23	20	1,2	19
	R. Claustres CLERMONT-FD (63)	41	30	22	0,7	38
	P. Constans MONTLUCON (03)	41	34	32	0,8	38
	H. Ste Claire Deville ISSOIRE (63)	15	14	12	0,9	15
	Hall 32 CLERMONT FD (63)	12	11	10	0,9	11
	Godefroy De Bouillon CLERMONT FD (63)	15	6	5	0,4	12
	C. et A. Dupuy LE PUY (43)	15	10	8	0,7	13
TOTAL		159	128	109	0,8	146
2 ^{de} PRO métiers du pilotage d'installations automatisées	Desaix ST ELOY LES M. (63)	20	5	5	0,3	14
	A. Londres CUSSET (03)	15	12	7	0,8	14
	J. Monnet YZEURE (03)	17	16	14	0,9	15
	Monnet Mermoz AURILLAC (15)	15	7	6	0,5	10
	Hall 32 CLERMONT FD (63)	30	27	24	0,9	29
	Haute Auvergne ST FLOUR (15)	24	14	14	0,6	20
	E. Chabrier YSSINGEAUX (43)	24	15	15	0,6	15
	H. Ste-Claire Deville ISSOIRE (63)	16	6	6	0,4	10
	La Fayette CLERMONT FD (63)	28	16	9	0,6	27
	Godefroy De Bouillon CLERMONT FD (63)	15	4	3	0,3	7
	Paradis BRIVES (43)	12	7	7	0,6	9
TOTAL		216	129	110	0,6	170
2 ^{de} PRO plastiques et composites	G. Tillion THIERS (63)	14	5	5	0,4	11
	Notre Dame du Château MONISTROL (43)	12	2	2	0,2	7
TOTAL		26	7	7	0,3	18
1 ^{re} PRO maintenance des systèmes de production connectés	A. Londres CUSSET (03)	15	19	13	1,3	14
	J. Monnet YZEURE (03)	17	11	11	0,6	12
	Monnet Mermoz AURILLAC (15)	16	14	14	0,9	14
	Haute Auvergne ST FLOUR (15)	24	20	20	0,8	21
	E. Chabrier YSSINGEAUX (43)	24	20	20	0,8	20
	H. Ste-Claire Deville ISSOIRE (63)	16	8	8	0,5	8
	La Fayette CLERMONT FD (63)	28	30	26	1,1	26
	Godefroy De Bouillon CLERMONT FD (63)	15	7	7	0,5	5
	Paradis BRIVES (43)	13	11	11	0,8	11
	Desaix ST ELOY LES M. (63)	8	6	6	0,8	6
TOTAL		176	146	136	0,8	137
1 ^{re} PRO construction des carrosseries	R. Claustres CLERMONT-FD (63)	11	9	9	0,8	11
1 ^{re} PRO modélisation et prototypage 3D	Desaix ST ELOY LES M. (63)	13	11	11	0,8	12
1 ^{re} PRO pilote de ligne de production	Desaix ST ELOY LES M. (63)	9	8	8	0,9	6
1 ^{re} PRO prod. Indus.Pharmac.Alim.Cosmet.	G. Vincent COMMENTRY (03)	15	4	4	0,3	8
	LPA L. Mallet ST FLOUR (15)	10	2	2	0,2	8
TOTAL		25	6	6	0,2	16
1 ^{re} PRO plastiques et composites	G. Tillion THIERS (63)	13	3	3	0,2	2
1 ^{re} PRO tech. chaudronnerie industrielle	P. Constans MONTLUCON (03)	15	18	15	1,2	14
	Notre Dame du Château MONISTROL (43)	20	17	17	0,9	17
	R. Claustres CLERMONT-FD (63)	25	21	20	0,8	21
	H. Ste-Claire Deville ISSOIRE (63)	15	11	11	0,7	11
TOTAL		75	67	63	0,9	63
1 ^{re} PRO Tech. en réalisation de produits mécaniques option réalisation et suivi de productions	P. Constans MONTLUCON (03)	16	7	7	0,4	11
	Godefroy De Bouillon CLERMONT FD (63)	15	3	3	0,2	3
	C. et A. Dupuy LE PUY (43)	15	15	15	1,0	13
	R. Claustres CLERMONT-FD (63)	17	8	8	0,5	12
TOTAL		63	33	33	0,5	39
TOTAL DOMAINE		870	624	542	0,7	693
Rappel 2023		801	616	520	0,8	651

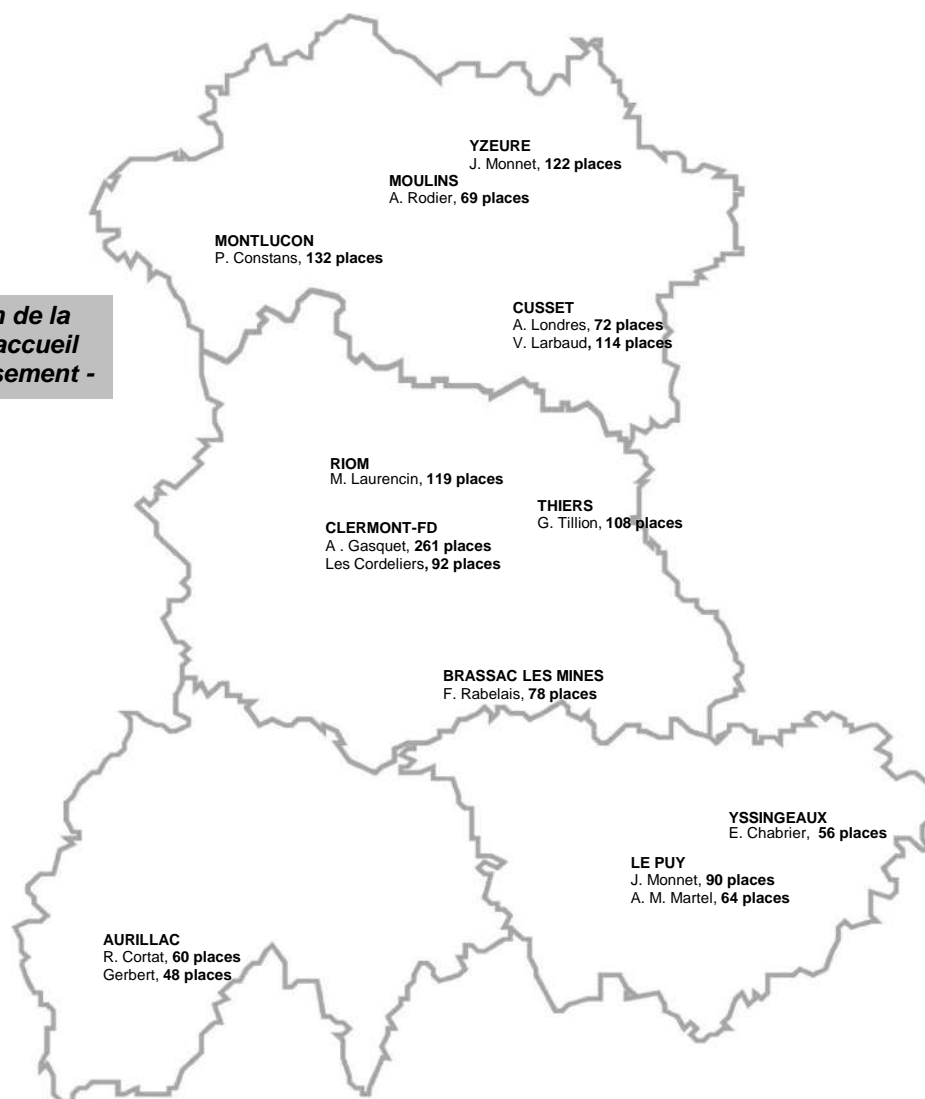
Relation client

Nombre d'établissements : 15
 Nombre de diplômes : **1 CAP - 1 bac pro**
 Part du domaine sur l'ensemble de la capacité d'accueil : **13,99 %**

Répartition filles - garçons des vœux 1 et des affectations



Répartition de la capacité d'accueil - par établissement -



Diplôme	Année	Total domaine			Total Académie		
		Places	V1/places	Présents	Places	V1/places	Présents
CAP	2024	198	0,79	183	1653	1,09	1380
	2023	162	1,39	153	1516	1,15	1287
2 ^{de} Pro	2024	638	0,80	599	4798	0,99	4063
	2023	640	1,28	606	4811	1,02	4082
1 ^{re} Pro	2024	649	0,89	652	4166	0,85	3896
	2023	617	1,18	641	3383	1	3160

Relation client

Détail par établissement

Diplôme	Etablissement	Places	Cand V1	Admis V1	V1/places	Présents
CAP équipier polyvalent du commerce	P. Constans MONTLUCON (03)	12	24	12	2,0	12
	J. Monnet LE PUY (43)	28	24	14	0,9	24
	A. Gasquet CLERMONT-FD (63)	26	60	18	2,3	22
	A. Rodier MOULINS (03)	15	12	12	0,8	11
	A. Marie Martel LE PUY EN VELAY (43)	15	10	8	0,7	20
	Gerbert AURILLAC (15)	12	12	11	1,0	11
	G. Tillion THIERS (63)	26	14	10	0,5	24
	Les Cordeliers CLERMONT FD (63)	12	12	10	1,0	12
	A. Londres CUSSET (03)	12	27	12	2,3	12
	M. Laurencin RIOM (63)	26	37	18	1,4	23
	F. Rabelais BRASSAC LES M. (63)	14	19	10	1,4	12
TOTAL		198	251	135	1,3	183
2 ^{de} PRO métiers de la relation client	A. Londres CUSSET (03)	30	48	24	1,6	30
	J. Monnet YZEURE (03)	60	66	51	1,1	57
	P. Constans MONTLUCON (03)	60	90	55	1,5	55
	V. Larbaud CUSSET (03)	54	67	46	1,2	52
	R. Cortat AURILLAC (15)	30	47	25	1,6	28
	J. Monnet LE PUY (43)	32	47	25	1,5	30
	E. Chabrier YSSINGEAUX (43)	24	46	22	1,9	28
	A. Gasquet CLERMONT-FD (63)	116	164	96	1,4	112
	F. Rabelais BRASSAC LES M. (63)	32	40	26	1,3	29
	A. Rodier MOULINS (03)	31	14	13	0,5	17
	Gerbert AURILLAC (15)	18	7	6	0,4	11
	A. Marie Martel LE PUY EN VELAY (43)	25	32	23	1,3	33
	Les Cordeliers CLERMONT FD (63)	40	37	29	0,9	40
	G. Tillion THIERS (63)	38	31	19	0,8	34
	M. Laurencin RIOM (63)	48	60	39	1,3	43
TOTAL		638	796	499	1,2	599
1 ^{re} PRO métiers de l'accueil	A. Londres CUSSET (03)	30	42	28	1,4	30
	E. Chabrier YSSINGEAUX (43)	16	14	11	0,9	15
	Gerbert AURILLAC (15)	18	9	9	0,5	16
	G. Tillion THIERS (63)	19	24	18	1,3	18
	Les Cordeliers CLERMONT FD (63)	18	11	11	0,6	10
	J. Monnet YZEURE (03)	32	27	27	0,8	26
	A. Gasquet CLERMONT-FD (63)	29	28	22	1,0	30
TOTAL		162	155	126	1,0	145
1 ^{re} PRO métiers du commerce et vente Opt. A anim. et gest. Espace commercial	P. Constans MONTLUCON (03)	30	42	24	1,4	38
	J. Monnet YZEURE (03)	15	24	14	1,6	16
	V. Larbaud CUSSET (03)	36	40	32	1,1	34
	R. Cortat AURILLAC (15)	30	33	29	1,1	27
	J. Monnet LE PUY (43)	15	25	15	1,7	25
	F. Rabelais BRASSAC LES M. (63)	18	17	15	0,9	15
	A. Gasquet CLERMONT-FD (63)	60	71	53	1,2	61
	A. Rodier MOULINS (03)	20	21	18	1,1	18
	Les Cordeliers CLERMONT FD (63)	11	22	18	2,0	21
	G. Tillion THIERS (63)	19	14	13	0,7	19
	A. Marie Martel LE PUY EN VELAY (43)	12	5	4	0,4	10
	E. Chabrier YSSINGEAUX (43)	8	17	8	2,1	9
	M. Laurencin RIOM (63)	26	40	24	1,5	24
TOTAL		300	371	267	1,2	317
1 ^{re} PRO métiers du commerce et vente Opt. B prospection clientèle et valorisation de l'offre commerciale	P. Constans MONTLUCON (03)	30	47	30	1,6	35
	A. Marie Martel LE PUY EN VELAY (43)	12	2	1	0,2	21
	F. Rabelais BRASSAC LES M. (63)	14	14	13	1,0	14
	M. Laurencin RIOM (63)	19	23	16	1,2	19
	A. Gasquet CLERMONT-FD (63)	30	48	29	1,6	33
	J. Monnet YZEURE (03)	15	11	11	0,7	14
	V. Larbaud CUSSET (03)	24	19	19	0,8	24
	J. Monnet LE PUY (43)	15	16	11	1,1	5
	A. Rodier MOULINS (03)	3	1	1	0,3	2
	G. Tillion THIERS (63)	6	7	6	1,2	5
	Les Cordeliers CLERMONT FD (63)	11	12	11	1,1	11
	E. Chabrier YSSINGEAUX (43)	8	5	2	0,6	7
TOTAL		187	205	150	1,1	190
TOTAL DOMAINE		1 485	1 778	1 177	1,2	1 434
<i>Rappel 2023</i>		1 419	1 775	1 091	1,3	1 400

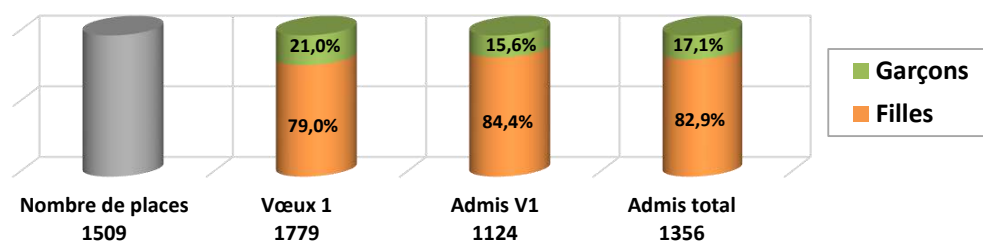
Services aux personnes et à la collectivité

Nombre d'établissements : 18

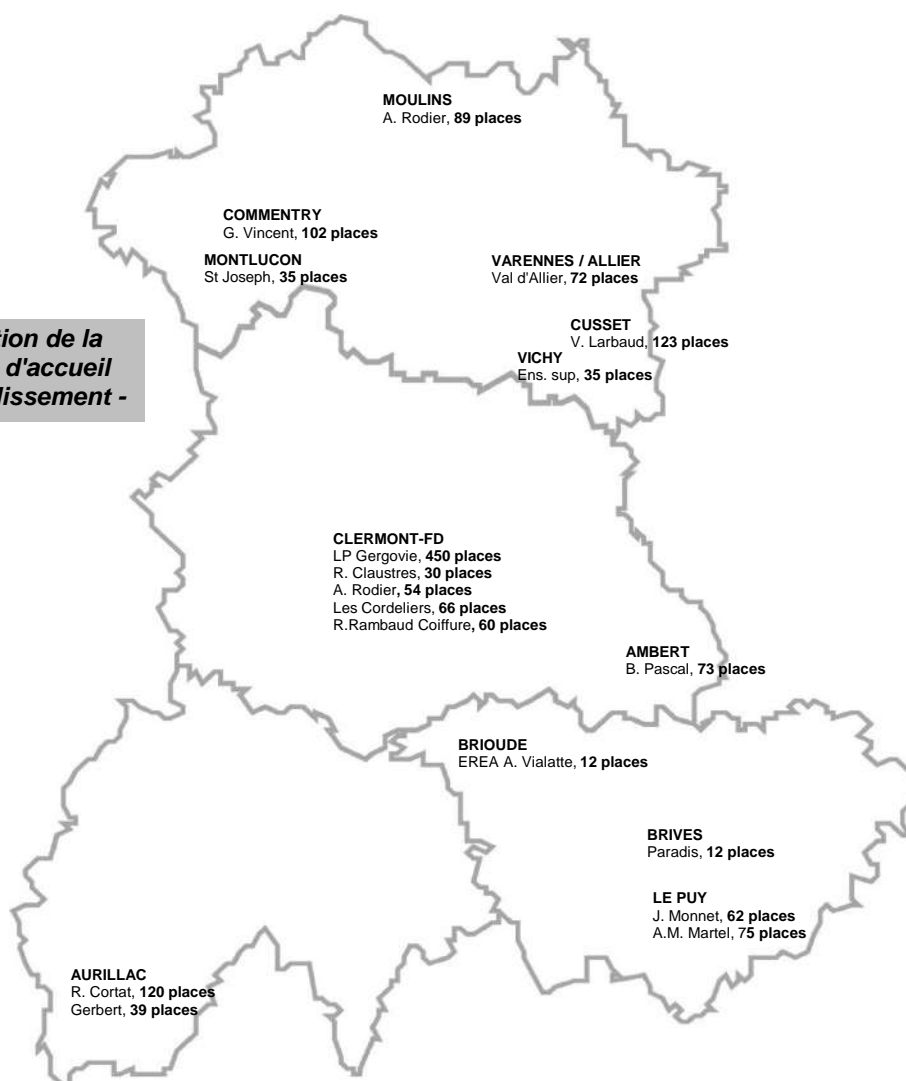
Nombre de diplômes : 6 CAP - 7 bacs pro

Part du domaine sur l'ensemble de la capacité d'accueil : 14,21 %

Répartition filles - garçons des vœux 1 et des affectations



Répartition de la capacité d'accueil - par établissement -



Diplôme	Année	Total domaine			Total Académie		
		Places	V1/places	Présents	Places	V1/places	Présents
CAP	2024	244	0,74	203	1653	1,09	1380
	2023	233	1,3	181	1516	1,15	1287
2 ^{de} Pro	2024	647	0,76	612	4798	0,99	4063
	2023	627	1,5	598	4811	1,02	4082
1 ^{re} Pro	2024	618	1,02	575	4166	0,85	3896
	2023	563	1,1	593	3383	1	3160

Services aux personnes et à la collectivité

Détail par établissement

Diplôme	Etablissement	Places	Cand V1	Admis V1	V1/places	Présents
CAP accomp. éducatif petite enfance	V. Larbaud CUSSET (03)	15	44	13	2,9	15
	A. Rodier CLERMONT FD (63)	30	31	18	1,0	26
TOTAL		45	75	31	1,7	41
CAP agent de propreté et d'hygiène	Gergovie CLERMONT-FD (63)	13	8	6	0,6	12
CAP agent de sécurité	Gergovie CLERMONT-FD (63)	16	38	7	2,4	17
	Paradis BRIVES CHARENSAC (43)	12	30	16	2,5	0
TOTAL		28	68	23	2,4	17
CAP agent accompagnant au grand âge	G. Vincent COMMENTRY (03)	12	10	9	0,8	11
	Val d'Allier VARENNES / A. (03)	12	5	5	0,4	12
	EREA A. Vialatte Brioude (43)	12	5	5	0,4	11
	A. M. Martel LE PUY EN VELAY (43)	15	7	7	0,5	17
	Les Cordeliers CLERMONT FD (63)	6	2	2	0,3	6
	B. Pascal AMBERT (63)	12	9	9	0,8	11
TOTAL		69	38	37	0,6	68
CAP esthétique cosmétique parfumerie	Gergovie CLERMONT-FD (63)	15	58	10	3,9	12
CAP métiers de la coiffure	R. Rambaud CLERMONT FD (63)	60	12	12	0,2	41
	Gergovie CLERMONT-FD (63)	14	70	12	5,0	12
TOTAL		74	82	24	1,1	53
2 ^{de} PRO accompagnement soin et services aux personnes	V. Larbaud CUSSET (03)	30	39	27	1,3	30
	Val d'Allier VARENNES / A. (03)	30	11	10	0,4	27
	A. Rodier MOULINS (03)	30	20	19	0,7	22
	J. Monnet LE PUY (43)	32	35	29	1,1	30
	B. Pascal AMBERT (63)	31	23	23	0,7	29
	Les Cordeliers CLERMONT FD (63)	30	22	18	0,7	27
	Gerbert AURILLAC (15)	24	8	8	0,3	20
	G. Vincent COMMENTRY (03)	45	34	32	0,8	38
	R. Cortat AURILLAC (15)	45	51	37	1,1	45
	Gergovie CLERMONT-FD (63)	62	93	48	1,5	58
	A. M. Martel LE PUY EN VELAY (43)	30	25	24	0,8	28
TOTAL		389	361	275	0,9	354
2 ^{de} PRO hygiène propreté stérilisation	Gergovie CLERMONT-FD (63)	16	8	5	0,5	15
2 ^{de} PRO métiers de la beauté et du bien-être	L. d'enseignement supérieur VICHY (03)	17	20	12	1,2	19
	Gergovie CLERMONT-FD (63)	50	119	46	2,4	48
TOTAL		67	139	58	2,1	67
2 ^{de} PRO métiers de la sécurité	Gergovie CLERMONT-FD (63)	40	131	37	3,3	40
	St Joseph MONTLUCON (03)	23	23	19	1,0	25
TOTAL		63	154	56	2,4	65
2 ^{de} PRO optique lunetterie	V. Larbaud CUSSET (03)	24	24	19	1,0	24
2 ^{de} PRO technicien en prothèse dentaire	R. Claustres CLERMONT-FD (63)	15	37	15	2,5	14
2 ^{de} PRO Animation enfance et pers âgées	A. Rodier MOULINS (03)	21	18	17	0,9	24
	R. Cortat AURILLAC (15)	15	29	11	1,9	13
	A. Rodier CLERMONT-FD (63)	12	8	2	0,7	12
	Gergovie CLERMONT-FD (63)	25	69	20	2,8	24
TOTAL		73	124	50	1,7	73
1 ^{re} PRO accompagnement soin et services aux personnes	Val d'Allier VARENNES / A. (03)	30	26	26	0,9	29
	G. Vincent COMMENTRY (03)	45	46	43	1,0	43
	V. Larbaud CUSSET (03)	30	35	29	1,2	30
	R. Cortat AURILLAC (15)	45	44	44	1,0	43
	J. Monnet LE PUY (43)	30	27	27	0,9	28
	B. Pascal AMBERT (63)	30	24	24	0,8	27
	A. Rodier MOULINS (03)	19	18	18	0,9	18
	A. M. Martel LE PUY EN VELAY (43)	30	0	0	0,0	25
	Les Cordeliers CLERMONT FD (63)	30	25	24	0,8	28
	Gerbert AURILLAC (15)	15	12	12	0,8	12
	Gergovie CLERMONT-FD (63)	61	72	56	1,2	60
TOTAL		365	329	303	0,9	343

1 ^{re} PRO métiers de la coiffure	Gergovie CLERMONT-FD (63)	25	25	25	1,0	25
1 ^{re} PRO esthétique cosmétique parfumerie	L. d'enseignement supérieur VICHY (03)	18	1	0	0,1	24
	Gergovie CLERMONT-FD (63)	24	28	23	1,2	24
TOTAL		42	29	23	0,7	48
1 ^{re} PRO hygiène propreté et stérilisation	Gergovie CLERMONT-FD (63)	16	15	14	0,9	16
1 ^{re} PRO métiers de la sécurité	Gergovie CLERMONT-FD (63)	49	63	47	1,3	18
	St Joseph MONTLUCON (03)	12	1	0	0,1	21
TOTAL		61	64	47	1,0	39
1 ^{re} PRO optique lunetterie	V. Larbaud CUSSET (03)	24	24	23	1,0	24
1 ^{re} PRO technicien en prothèse dentaire	R. Claustres CLERMONT-FD (63)	15	19	15	1,3	15
1 ^{re} PRO animation enfance et pers âgées	A. Rodier MOULINS (03)	19	16	16	0,8	15
	R. Cortat AURILLAC (15)	15	20	14	1,3	15
	Gergovie CLERMONT-FD (63)	24	45	23	1,9	24
	A. Rodier CLERMONT-FD (63)	12	17	12	1,4	11
TOTAL		70	98	65	1,4	65

TOTAL DOMAINE	1509	1779	1124	1,2	1390
<i>Rappel 2023</i>	1423	1859	1115	1,3	1372

L'affectation dans la voie technologique

Etablissements publics et privés de l'académie de Clermont-Ferrand, juin 2024
Education nationale et Agriculture

Affectation dans la voie technologique

Formations gérées par Affelnet - 1^{res} technologiques

Diplôme	Etablissement	Places	Cand V1	Admis V1	V1/places	Présents
1 ^{re} STD2A	J. Monnet YZEURE (03)	35	44	34	1,3	35
	Saint Geraud AURILLAC (15)	35	6	5	0,2	36
	R. Descartes COURNON (63)	32	56	32	1,8	32
TOTAL		102	106	71	1,0	103
1 ^{re} STHR	Valéry Giscard d'Estaing CHAMALIERES (63)	48	45	45	0,9	46
	V. Larbaud CUSSET (03)	24	22	22	0,9	20
TOTAL		72	67	67	0,9	66
1 ^{re} STI2D	P. Constans MONTLUCON (03)	61	48	48	0,8	49
	J. Monnet YZEURE (03)	35	28	28	0,8	24
	A. Londres CUSSET (03)	50	46	46	0,9	47
	Monnet Mermoz AURILLAC (15)	35	35	34	1,0	31
	C. et A. Dupuy LE PUY (43)	35	31	31	0,9	32
	La Chartreuse Paradis BRIVES CHARENSAC (43)	17	12	10	0,7	10
	Notre Dame du Chateau MONISTROL SUR LOIRE (43)	18	4	4	0,2	20
	Godefroy de Bouillon CLERMONT-FD (63)	35	8	3	0,2	23
	La Fayette CLERMONT-FD (63)	140	111	111	0,8	119
	J. Zay THIERS (63)	46	41	41	0,9	42
	P. J. Bonté RIOM (63)	55	49	49	0,9	44
TOTAL		527	413	405	0,8	441
1 ^{re} STL biotechnologies	P. Constans MONTLUCON (03)	18	25	18	1,4	16
	S. Weil LE PUY (43)	16	8	8	0,5	6
	S. Apollinaire CLERMONT-FD (63)	48	50	46	1,0	44
	J. Zay THIERS (63)	16	12	12	0,8	12
	LEGTA G. Pompidou AURILLAC (15)	20	14	14	0,7	14
TOTAL		118	109	98	0,9	92
1 ^{re} STL sciences physiques et chimiques	P. Constans MONTLUCON (03)	16	4	4	0,3	11
	La Fayette CLERMONT-FD (63)	32	20	20	0,6	20
	J. Zay THIERS (63)	16	8	8	0,5	8
TOTAL		64	32	32	0,5	39
1 ^{re} STMG	A. Londres CUSSET (03)	105	115	101	1,1	105
	A. Rodier MOULINS (03)	35	9	9	0,3	12
	P. Constans MONTLUCON (03)	70	73	68	1,0	70
	J. Monnet YZEURE (03)	70	63	63	0,9	69
	Monnet Mermoz AURILLAC (15)	70	65	65	0,9	65
	Haute Auvergne ST-FLOUR (15)	35	27	27	0,8	27
	Gerbert AURILLAC (15)	18	7	7	0,4	8
	A. Marie Martel LE PUY (43)	35	8	8	0,2	13
	La Fayette BRIOUDE (43)	35	19	19	0,5	19
	S. Weil LE PUY (43)	70	58	58	0,8	58
	L. De Vinci MONISTROL SUR LOIRE (43)	70	61	61	0,9	58
	La Chartreuse Paradis BRIVES CHARENSAC (43)	18	16	12	0,9	16
	Godefroy de Bouillon CLERMONT-FD (63)	35	4	2	0,1	36
	R. Descartes COURNON (63)	70	80	69	1,1	70
	A. Brugière CLERMONT-FD (63)	120	105	98	0,9	113
	S. Apollinaire CLERMONT-FD (63)	120	194	115	1,6	120
	St Alyre CLERMONT-FD (63)	35	7	7	0,2	34
	Murat ISSOIRE (63)	70	54	54	0,8	66
	C. et P. Virlogeux RIOM (63)	70	75	66	1,1	70
	Montdory THIERS (63)	70	48	48	0,7	55
TOTAL		1221	1088	957	1	1084

1 ^{re} ST2S	A. Rodier MOULINS (03)	35	14	14	0,4	12
	G. Vincent COMMENTRY (03)	35	31	31	0,9	31
	St Pierre CUSSET (03)	17	6	6	0,4	7
	V. Larbaud CUSSET (03)	60	46	46	0,8	48
	Gerbert AURILLAC (15)	17	10	10	0,6	11
	Notre Dame du Chateau MONISTROL SUR LOIRE (43)	17	10	10	0,6	48
	A. Marie Martel LE PUY (43)	35	19	19	0,5	23
	Ste Thècle CHAMALIERES (63)	35	19	18	0,5	21
	Monnet Mermoz AURILLAC (15)	70	41	41	0,6	38
	S. Weil LE PUY (43)	54	41	41	0,8	37
	S. Apollinaire CLERMONT-FD (63)	175	158	158	0,9	164
TOTAL		550	395	394	0,7	440
1 ^{re} STAV	L. du bourbonnais MOULINS (03)	32	18	18	0,6	18
	G. Pompidou AURILLAC (15)	32	27	27	0,8	29
	L. de FONTANNES (43)	30	25	25	0,8	24
	G. Sand YSSINGEAUX (43)	24	29	24	1,2	21
	VALS PRES LE PUY (43)	15	4	4	0,3	11
	L. ROCHEFORT MONTAGNE (63)	10	4	4	0,4	11
	St Joseph BREUIL SUR COUZE (63)	32	11	11	0,3	10
	L. Louis Pasteur LEMPDES-MARMILHAT (63)	58	35	35	0,6	34
TOTAL		233	153	148	0,7	158
TOTAL		2887	2363	2172	0,8	2423
<i>Rappel 2023</i>		2842	2439	2277	0,9	2486

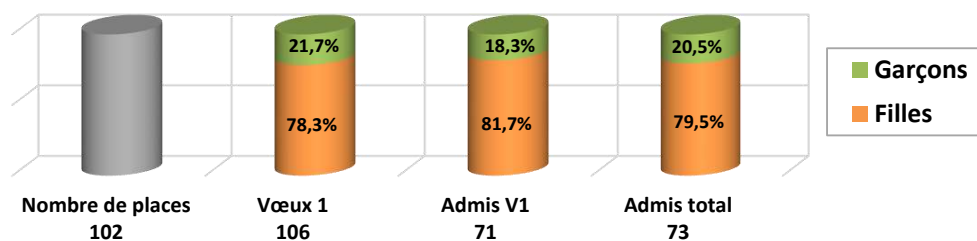
Abréviations

STAV : Sciences et technologies de l'agronomie et du vivant
STD2A : Sciences et technologies du design et des arts appliqués
STHR : Sciences et technologie de l'hôtellerie et de la restauration
STI2D : Sciences et technologies industrielles et de développement durable
STL : Sciences et technologies de laboratoire
STMG : Sciences et technologies du management et de la gestion
ST2S : Sciences et technologies de la santé et du social

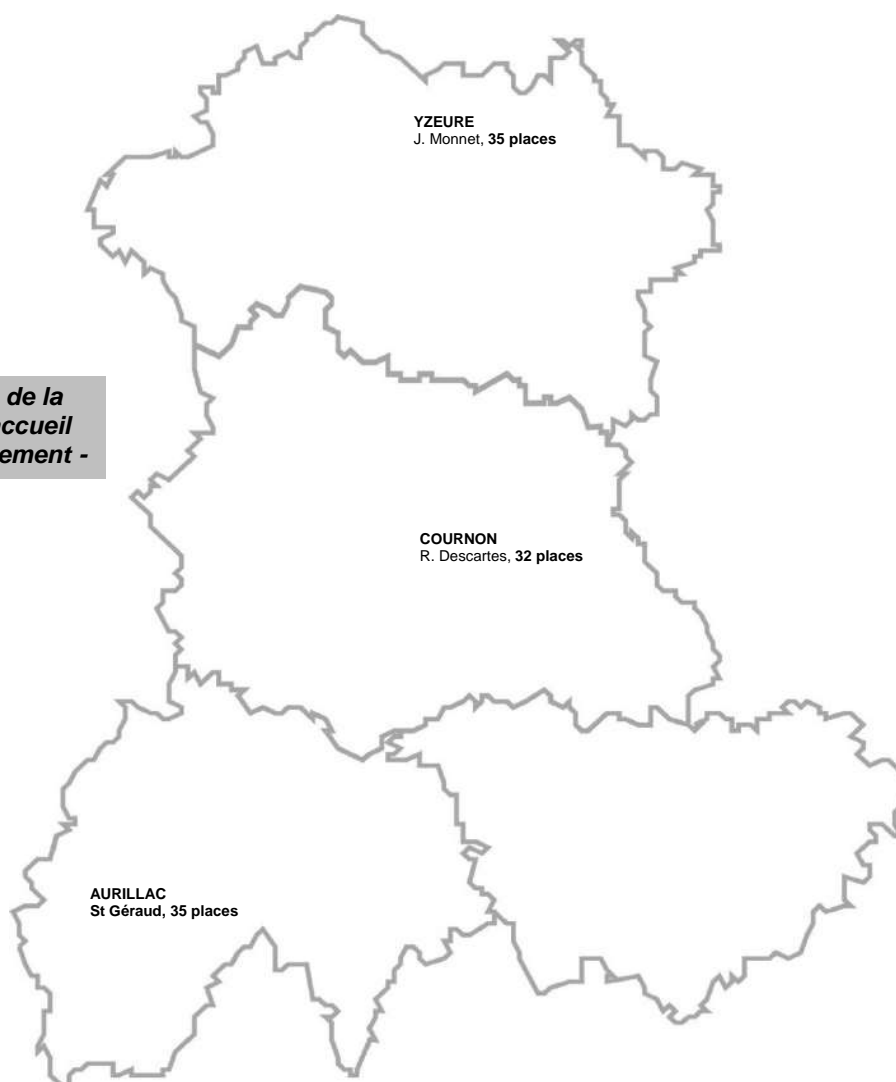
Affectation Voie Technologique STD2A

Nombre d'établissements : 3

Répartition filles - garçons des vœux 1 et des affectations



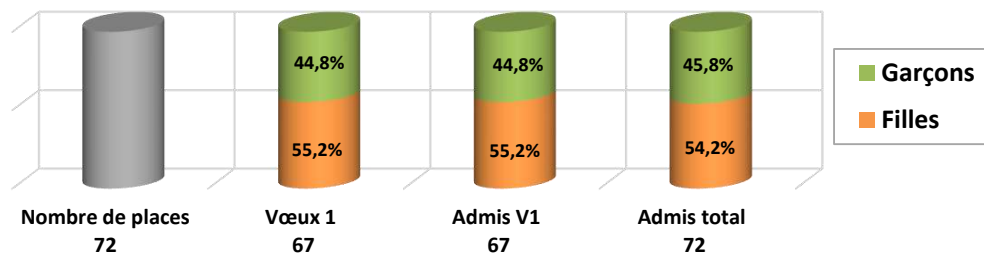
Répartition de la capacité d'accueil - par établissement -



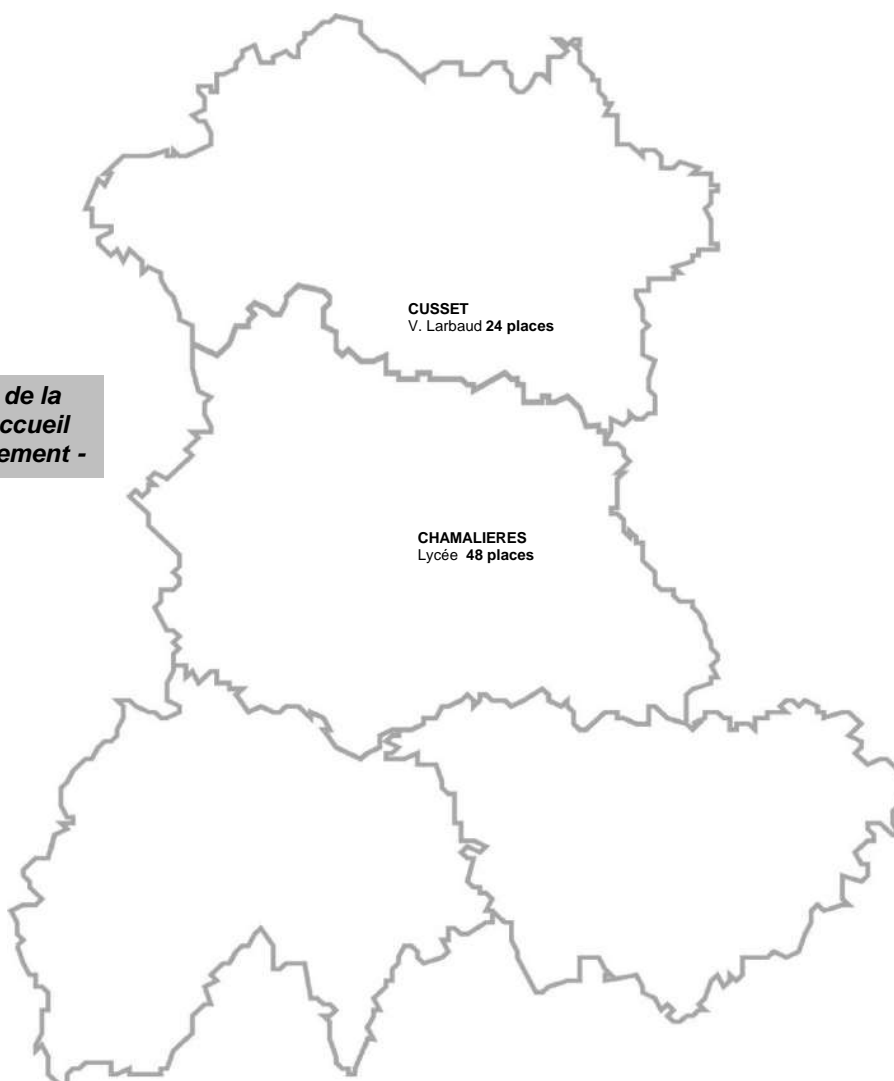
Affectation Voie Technologique STHR

Nombre d'établissements : 2

Répartition filles - garçons des vœux 1 et des affectations



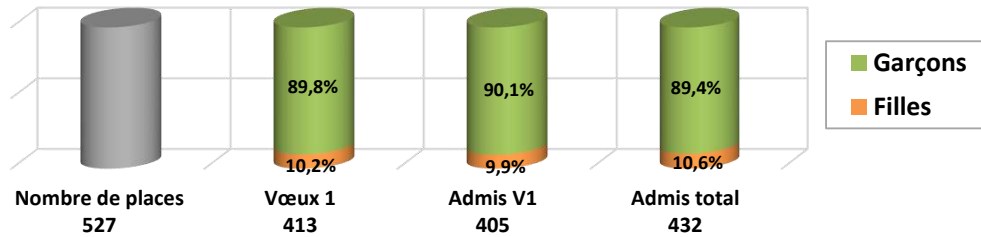
**Répartition de la
capacité d'accueil
- par établissement -**



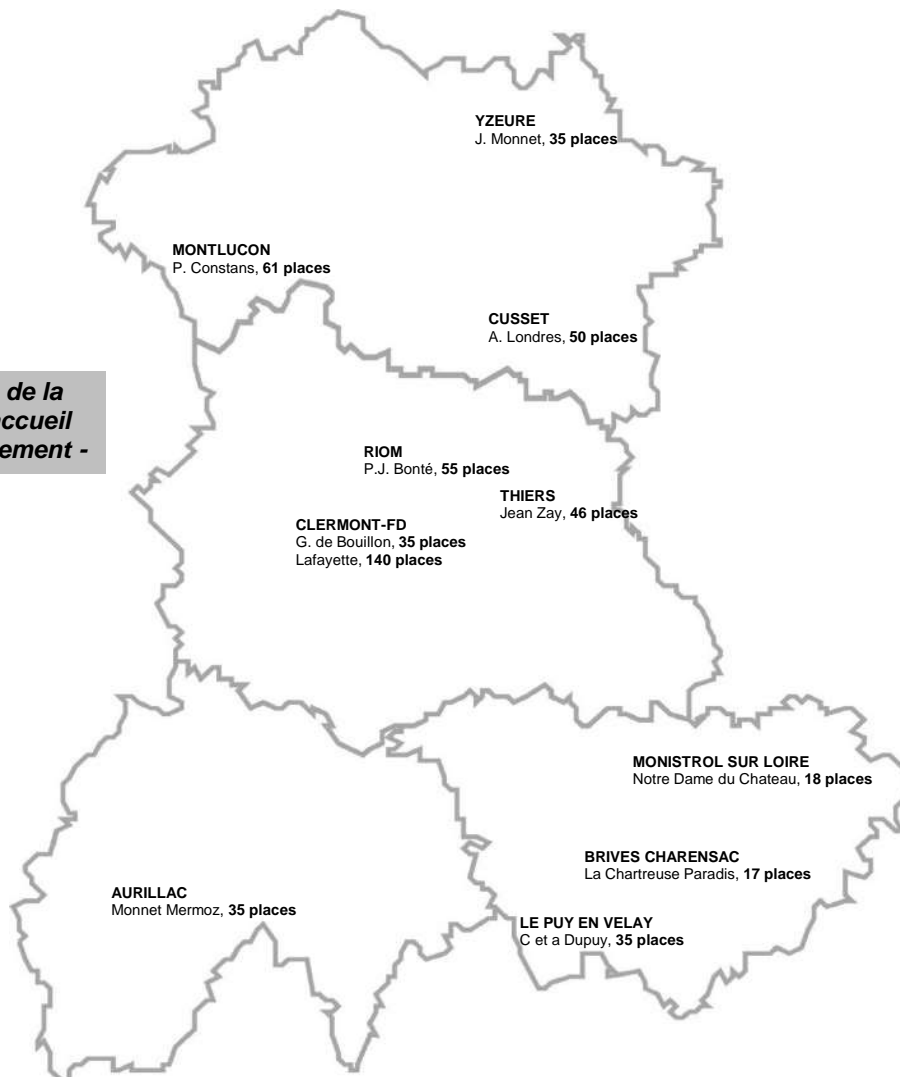
Affectation Voie Technologique STI2D

Nombre d'établissements : 11

Répartition filles - garçons des vœux 1 et des affectations



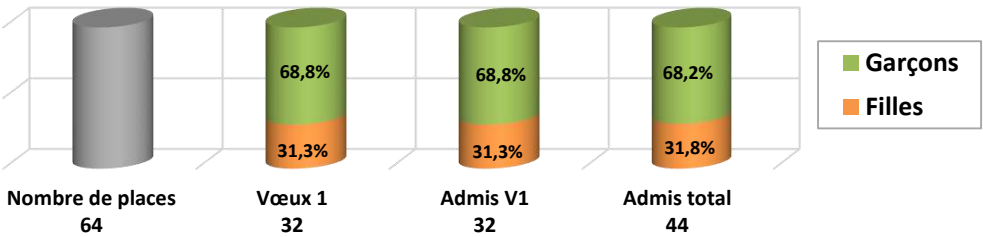
Répartition de la capacité d'accueil - par établissement -



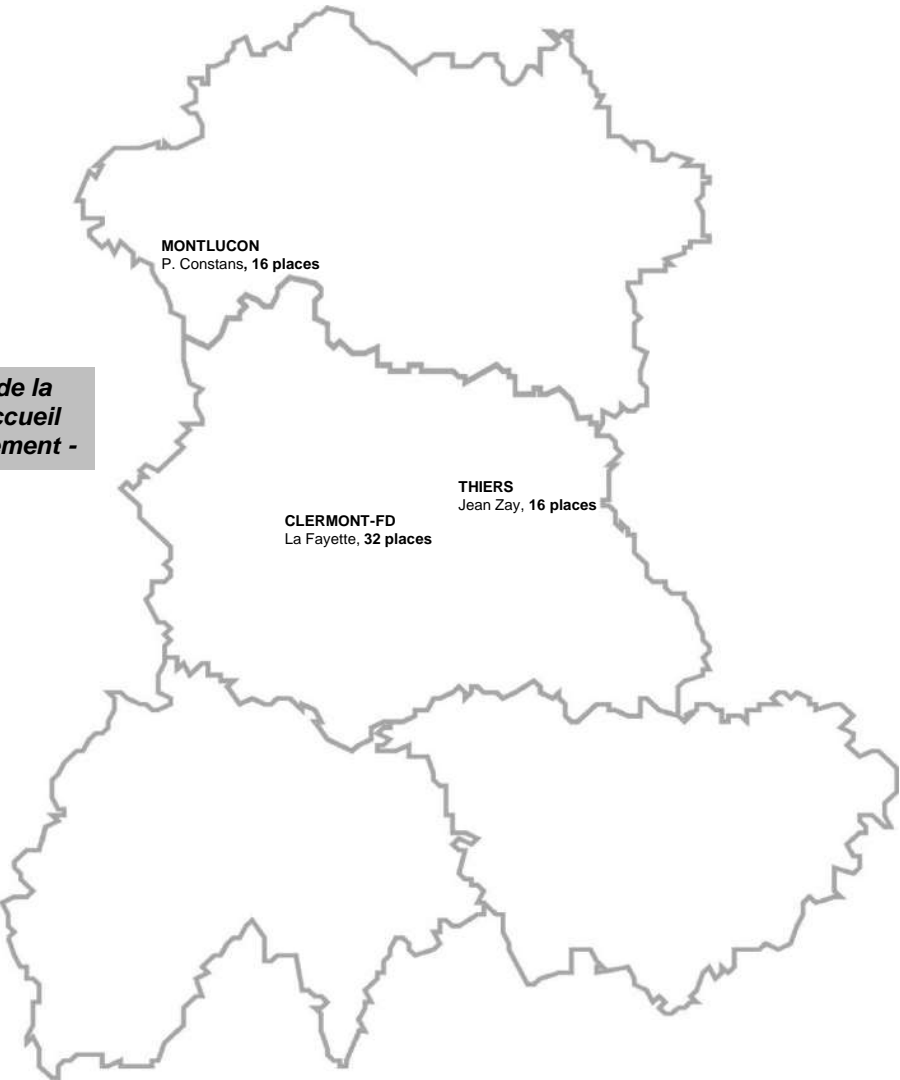
Affectation Voie Technologique STL Physique Chimie

Nombre d'établissements : 3

Répartition filles - garçons des vœux 1 et des affectations



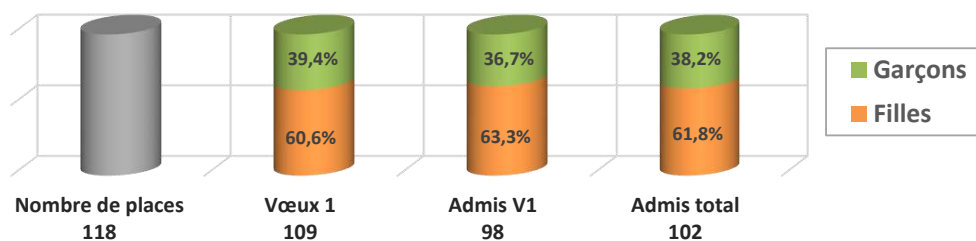
Répartition de la capacité d'accueil - par établissement -



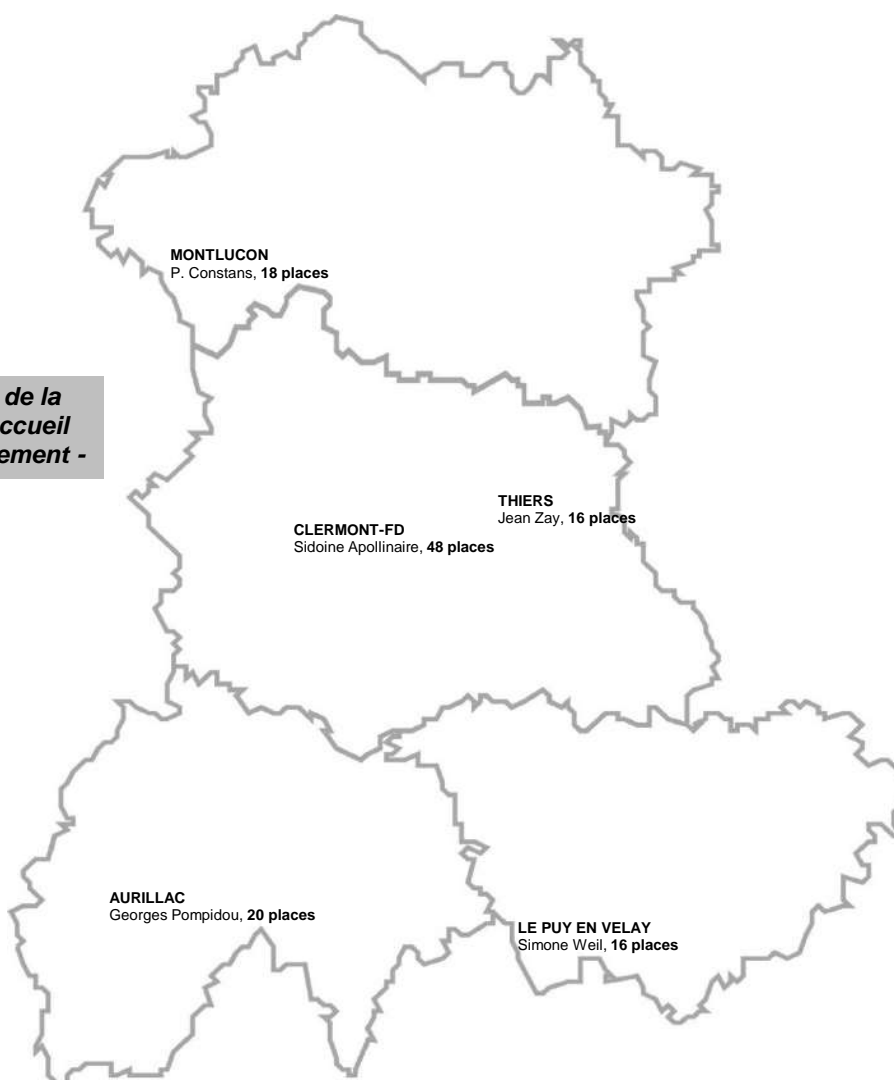
Affectation Voie Technologique STL Biochimie - Biologie - Biotechnologie

Nombre d'établissements : 5

Répartition filles - garçons des vœux 1 et des affectations



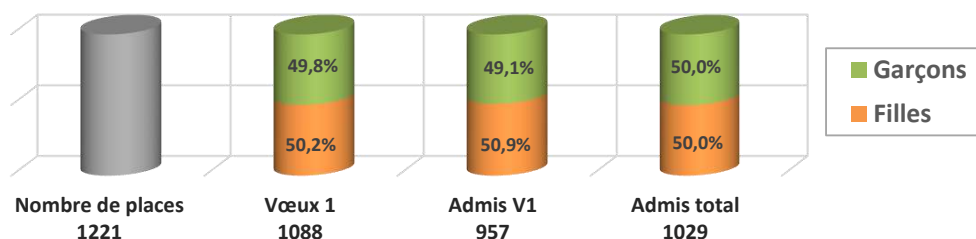
Répartition de la capacité d'accueil - par établissement -



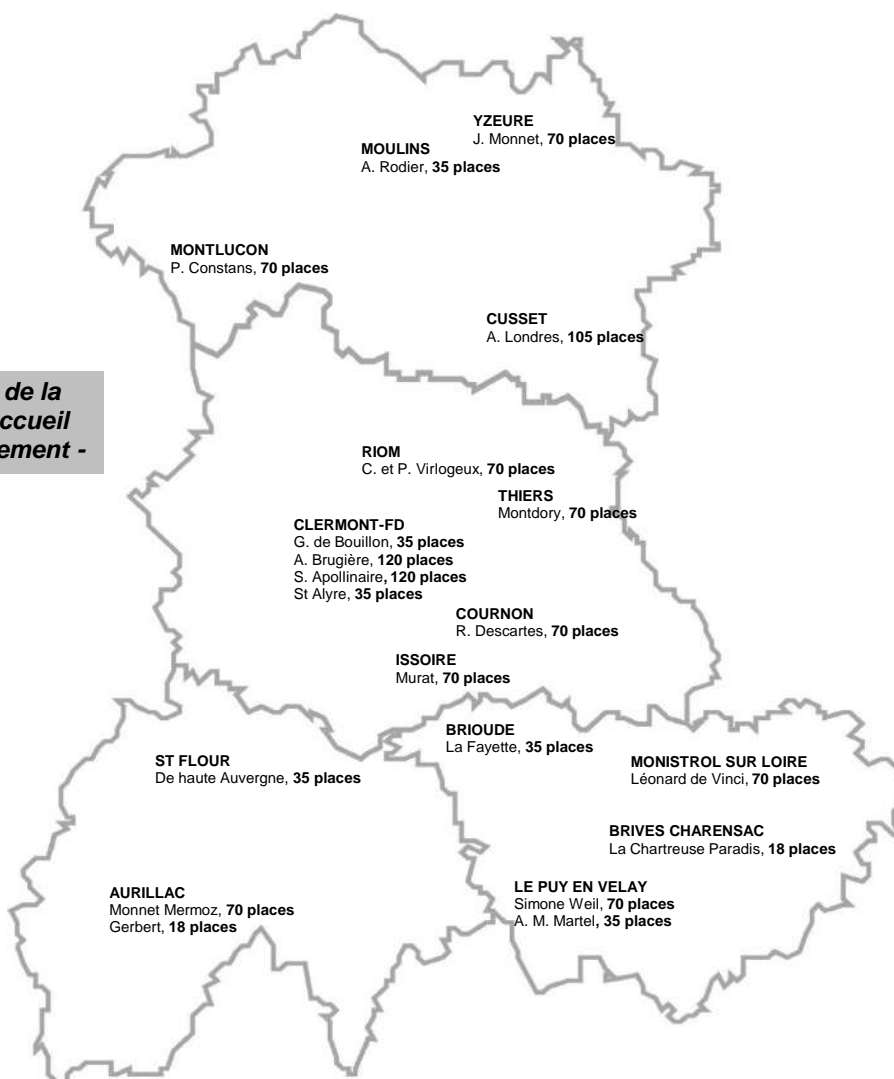
Affectation Voie Technologique STMG

Nombre d'établissements : 20

Répartition filles - garçons des vœux 1 et des affectations



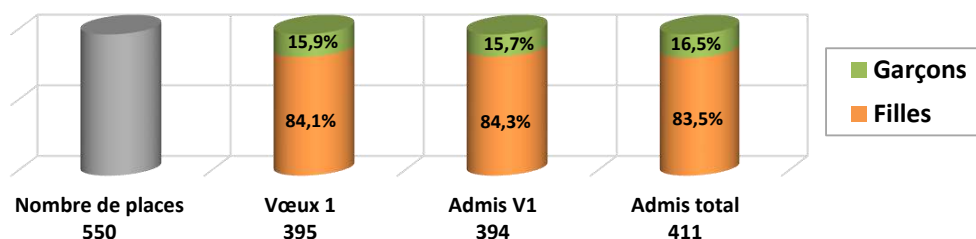
Répartition de la capacité d'accueil - par établissement -



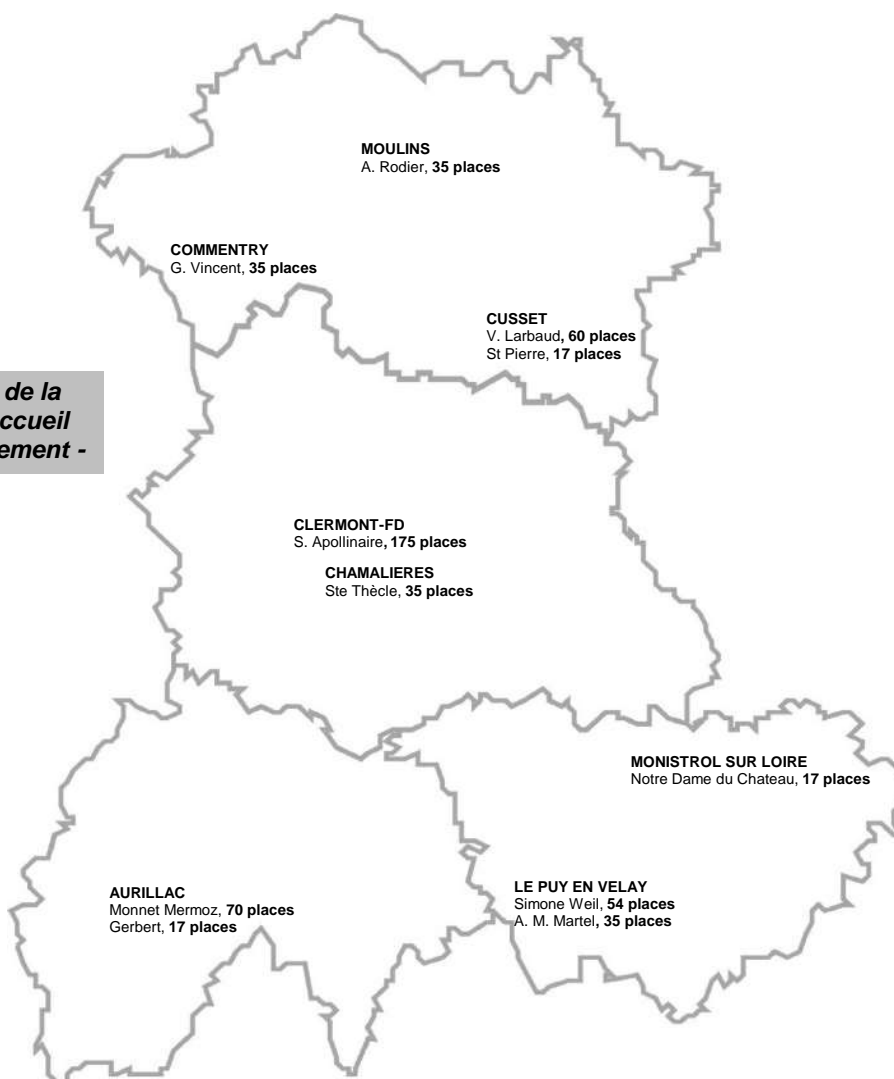
Affectation Voie Technologique ST2S

Nombre d'établissements : 11

Répartition filles - garçons des vœux 1 et des affectations



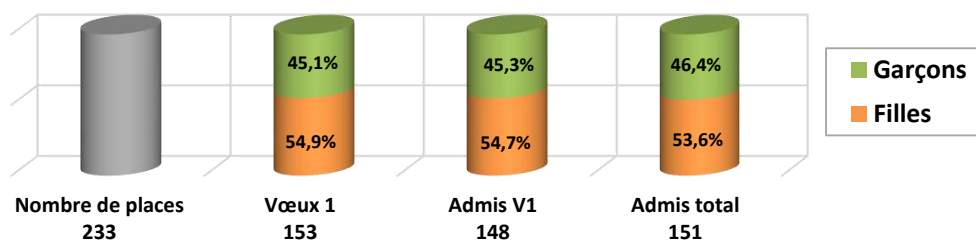
Répartition de la capacité d'accueil - par établissement -



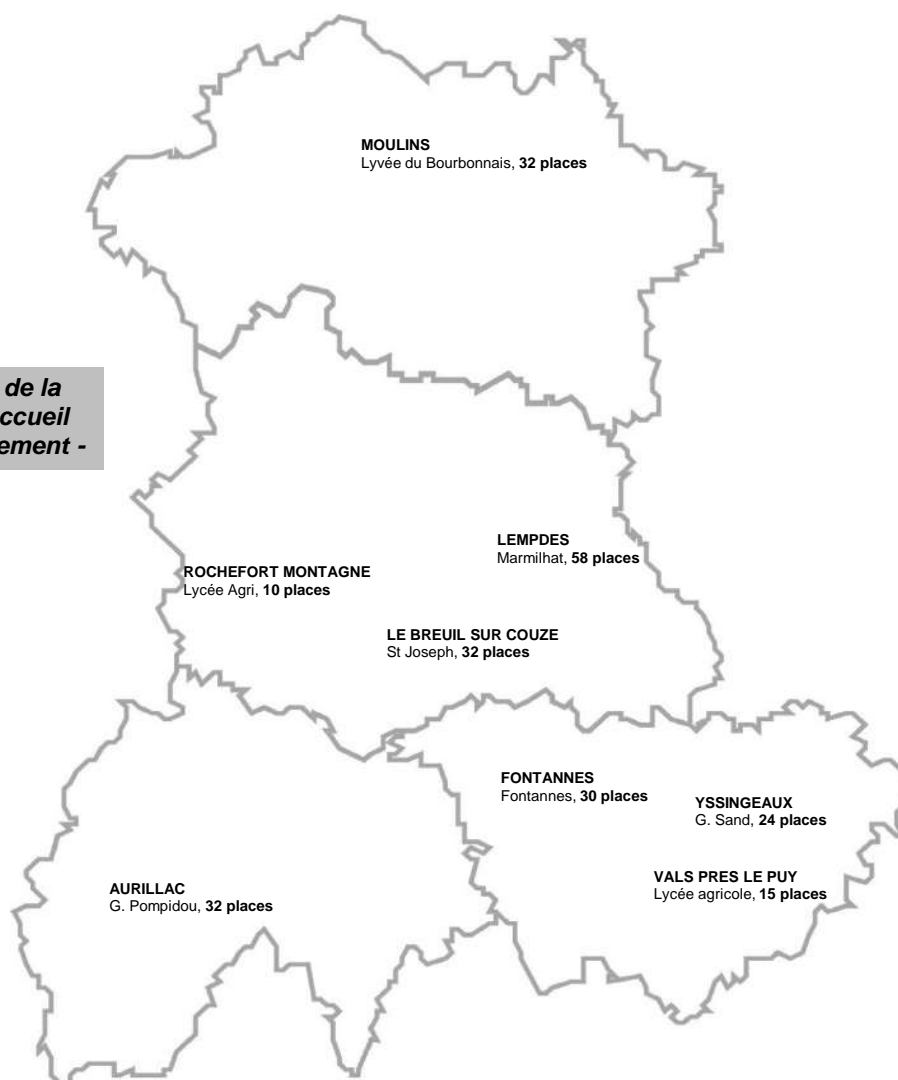
Affectation Voie Technologique STAV

Nombre d'établissements : 8

Répartition filles - garçons des vœux 1 et des affectations



Répartition de la capacité d'accueil - par établissement -



Index par diplôme

CAP (certificat d'aptitude professionnelle)	Page
Accompagnement éducatif petite enfance	52
Aéronautique option structure	30
Agent de propreté et d'hygiène	52
Agent de sécurité	52
Arts du verre et du cristal	34
Agent accompagnant au grand âge	52
Carreleur mosaïste	36
Carrossier automobile	46
Charpentier bois	38
Chocolatier confiseur	32
Crémier-fromager	32
Cuisine	32
Commercialisation services en HCR	32
Ebéniste	38
Electricien	40
Equipier polyvalent du commerce	50
Esthétique cosmétique parfumerie	52
Ferronnier d'art	34
Maçon	36
Maintenance des bâtiments de collectivité	36
Maintenance des matériels opt. C esp. verts	46
Maintenance des véhicules auto opt. véhic. trans. rout.	46
Maintenance des véhicules auto opt. véhic. Part.	46
Maroquinerie	44
Menuisier fabricant de menuiserie, mobilier et agencement	38
Menuisier installateur	38
Métallier	48
Métiers de la coiffure	52
Métiers de la mode - vêtement flou	44
Monteur installation thermique	40
Opérateur/opératrice logistique	42
Pâtissier	32
Peintre-applicateur de revêtement	36
Plâtrier-Plaquistes	36
Production service en restauration	32
Réalisation Ind. Chaudronnerie Soudure	48
Signalétique et décors graphiques	34

CAPA (certificat d'aptitude professionnelle agricole)	Page
Jardinier paysagiste	26
Maréchal ferrant	26
Métiers de l'agriculture horticulture	26
Métiers de l'agriculture ruminants	26
Palefrenier soigneur	26
Services aux personnes et vente en espace rural	26

Bacs professionnels agricoles	Page
Alimentation - bio-industrie de laboratoire	26
Conseil-vente	26
Nature - jardin - paysage - forêt	26
Productions	26
Services aux personnes et aux territoires	26

Bacs professionnels	Page
Accompagnement soins et services aux personnes	52
Aéronautique	30
Aménagement et finition du bâtiment	36
Artisanat et métiers d'art option com. visuelle plurimédia	34
Artisanat et métiers d'art option marchandisage visuel	34
Artisanat et métiers d'art option tapisserie d'ameublement	34
Artisanat et métiers d'art métiers enseig. Signalétique	34
Bio-industries de transformation	28
Bois	38
Carrossier peintre automobile	46
Commerce et vente	50
Commercialisation et services en restauration	32
Conducteur transport routier de marchandises	30
Construction des carrosseries	48
Cuisine	32
Energie	40
Esthétique cosmétique parfumerie	52
Etudes et définition de produits industriels	46
Hygiène propreté et stérilisation	52
Logistique	42
Maintenance de véhicules automobiles : voitures partic.	46
Maintenance des équipements industriels	46
Maintenance des matériels	46
Maintenance des systèmes énergétiques et climatiques	40
Maintenance des véhicules	46
Métiers de la beauté et du bien être	52
Métiers de la construction durable du BTP	36
Métiers de l'hôtellerie et restauration	32
Métiers de la mode - vêtements	44
Métiers de la relation client	50

Index par diplôme (suite)

Bacs professionnels (suite)	Page
Métiers de la sécurité	52
Métiers du cuir	44
Métiers électricité et environnements connectés	40
Métiers gestion administrative, transport et logistique	42
Optique lunetterie	52
Photographie	34
Pilote de Ligne de Production	48
Plastiques et composites	48
Prothèse dentaire	48
Réalisation de produits imprimés plurimédia	34
Services de proximité et vie locale	52
Systèmes numériques	40
Technicien constructeur bois	38
Technicien d'études du bâtiment	36
Technicien d'usinage	48
Technicien du bâtiment : organisation et réalisation du gros œuvre	36
Technicien du froid et du conditionnement de l'air	40
Technicien en chaudronnerie industrielle	48
Technicien géomètre-topographe	36
Technicien menuisier-agenceur	38
Transport	42
Travaux publics	36
Vente (prospection, négociation, suivi de clientèle)	50

Bacs technologiques	Page
STD2A	58
STHR	59
STMG	63
STI2D	60
STL sciences physiques et chimiques en laboratoire	61
STL biotechnologies	62
ST2S	64
STAV	65

Liste des correspondances familles de métiers et Bacs Professionnels par domaine pour les formations de l'académie

Agriculture	
2 ^{de} PROA Conseil - vente	BAC PROA Technicien Conseil vente en alimentation
	BAC PROA Technicien Conseil vente en animalerie
	BAC PROA Technicien Conseil vente en jardinerie
2 ^{de} PROA Nature - jardin - paysage - forêt	BAC PROA Aménagements paysagers
	BAC PROA Forêt
	BAC PROA Gestion milieux naturels et de la faune
2 ^{de} PROA Productions	BAC PROA Conduite et gestion de l'entreprise agricole
	BAC PROA Agro-équipements
	BAC PROA Conduite et gestion de l'entreprise hippique
	BAC PROA Conduite d'activités d'élevage et d'hébergement dans le secteur canin et félin
	BAC PROA Conduite de productions horticoles
2 ^{de} PROA Alimentation - bio-industrie - laboratoire	BAC PROA Laboratoire contrôle qualité
Aéronautique - Engins	
2 ^{de} PRO Métiers de l'aéronautique	BAC PRO Aéronautique option structure
	BAC PRO Aéronautique option avionique
	BAC PRO Aéronautique option systèmes
Alimentation - Hôtellerie - Restauration	
2 ^{de} PRO Métiers de l'hôtellerie et de la restauration	BAC PRO Cuisine
	BAC PRO Commercialisation et services en restauration
Artisanat d'art - Industrie graphiques	
2 ^{de} PRO Métiers des industries graphiques et de la communication	BAC PRO Réalisation de produits imprimés et plurimédia option A productions graphiques
	BAC PRO Réalisation de produits imprimés et plurimédia option B productions imprimées
Bâtiment - Travaux publics	
2 ^{de} PRO Métiers de la construction durable, du bâtiment et des travaux publics	BAC PRO Aménagement et finition du bâtiment
	BAC PRO Technicien du bâtiment organisation réalisation gros œuvre
	BAC PRO Travaux publics
2 ^{de} PRO Métiers des études et de la modélisation numérique du bâtiment	BAC PRO Technicien d'études du bâtiment option A études et économie
	BAC PRO Technicien d'études du bâtiment option B assistant en architecture
	BAC PRO Technicien géomètre-topographe
Bois - Ameublement	
2 ^{de} PRO Métiers de l'agencement menuisier ameublement	BAC PRO Technicien menuisier agenceur
	BAC PRO Etude et réalisation d'agencement
Electricité - Electronique - Energie	
2 ^{de} PRO Métiers du numérique et de la transition énergétique	BAC PRO Métiers du froid et des énergies renouvelables
	BAC PRO Métiers de l'électricité et de ses environnements connectés
	BAC PRO Cybersécurité informatique et réseaux électroniques
	BAC PRO Installateur en chauffage, climatisation et énergies renouvelables
	BAC PRO Maintenance et efficacité énergétique
Gestion administrative - Transport - Logistique	
2 ^{de} PRO Métiers de la gestion administrative, du transport et de la logistique	BAC PRO Assistance à la gestion des organisations et de leurs activités (AGORA)
	BAC PRO Logistique
	BAC PRO Organisation de transport de marchandises

Maintenance	
2 ^{de} PRO Métiers maintenance matériels et véhicules	BAC PRO Maintenance des matériels option A agricoles
	BAC PRO Maintenance des matériels option B construction manutention
	BAC PRO Maintenance des matériels option C espaces verts
	BAC PRO Maintenance des véhicules option A voitures particulières
	BAC PRO Maintenance des véhicules option B véhicules de transport routier
Production	
2 ^{de} PRO Métiers de la réalisation d'ensembles mécaniques industriels	BAC PRO Technicien en réalisation de produits mécaniques option réalisation et suivi de productions
	BAC PRO Technicien en chaudronnerie industrielle
2 ^{de} PRO Métiers du pilotage d'installations automatisées	BAC PRO Maintenance des systèmes de production connectés
	BAC PRO Pilote de ligne de production
Relation client	
2 ^{de} PRO Métiers de la relation client	BAC PRO Métiers du commerce et de la vente option A animation et gestion de l'espace commercial
	BAC PRO Métiers du commerce et de la vente option B prospection clientèle et valorisation de l'offre commerciale
	BAC PRO Métiers de l'accueil
Services aux personnes et à la collectivité	
2 ^{de} PRO Métiers de la beauté et du bien-être	BAC PRO Métiers de la coiffure
	BAC PRO Esthétique cosmétique parfumerie

Notes

Repères pour l'orientation et l'affectation dans l'académie de Clermont-Ferrand

Directrice de la publication

Stéphanie Tinayre

Éditeur

DRAIO site de Clermont-Ferrand - SAIO

Conception et réalisation

DRAIO site de Clermont-Ferrand - SAIO

draio-site-clermont@region-academique-auvergne-rhone-alpes.fr

Date de parution

Décembre 2024

Impression

Rectorat - 50 exemplaires