

# L'orientation

---

**Demandes et décisions d'orientation aux différents paliers : 3<sup>e</sup> et 3<sup>e</sup> Prépa Métiers**  
Etablissements publics de l'académie de Clermont-Ferrand, juin 2023

# Orientation après la 4<sup>e</sup>

## Les demandes en 3<sup>e</sup> Prépa-Métiers

Etablissements publics de l'académie de Clermont-Ferrand - juin 2023

### Demande des familles

Établissement	Capacité	Nb Vœux 1	V1/Places	Nb Vœux 2	Nb Vœux 3	Nb Vœux Total
COMMENTRY G. Vincent	24	34	1.4	31	3	68
CUSSET A. Londres	24	23	1.0	17	8	48
CUSSET V. Larbaud	24	27	1.1	29	4	60
GANNAT G. Eiffel	24	20	0.8	14	10	44
MONTLUCON P. Constans	24	60	2.5	13	3	76
VARENNES-SUR-ALLIER Val d'Allier	24	11	0.5	8	3	22
YZEURE J. Monnet	24	31	1.3	1	2	34
<b>TOTAL ALLIER</b>	<b>168</b>	<b>206</b>	<b>1.2</b>	<b>113</b>	<b>33</b>	<b>352</b>

AURILLAC Monnet-Mermoz	24	11	0.5	18	0	29
AURILLAC R. Cortat	24	25	1.0	8	0	33
SAINT-FLOUR Haute Auvergne	24	20	0.8	0	0	20
<b>TOTAL CANTAL</b>	<b>72</b>	<b>56</b>	<b>0.8</b>	<b>26</b>	<b>0</b>	<b>82</b>

BRIOUDE La Fayette	24	24	1.0	8	3	35
LE PUY-EN-VELAY C. & A. Dupuy	24	27	1.1	15	1	43
LE PUY-EN-VELAY J. Monnet	24	29	1.2	20	6	55
YSSINGEAUX E. Chabrier	24	40	1.7	1	2	43
<b>TOTAL HAUTE-LOIRE</b>	<b>96</b>	<b>120</b>	<b>1.3</b>	<b>44</b>	<b>12</b>	<b>176</b>

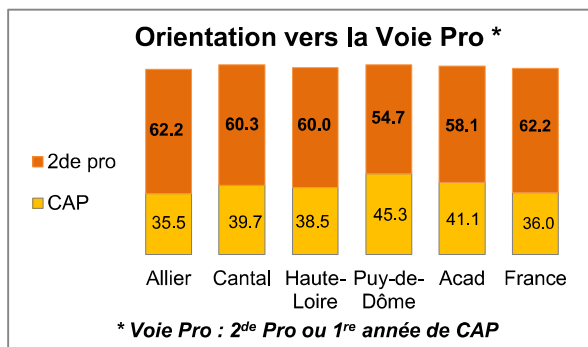
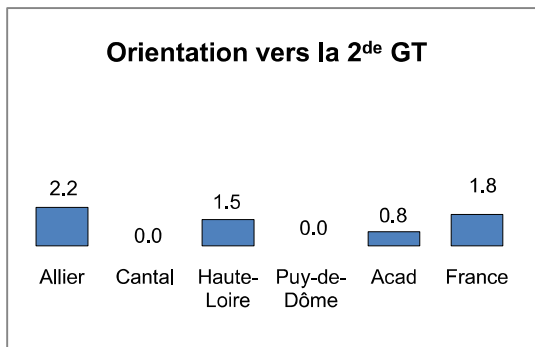
AMBERT B. Pascal	22	17	0.8	9	4	30
BRASSAC-LES-MINES F. Rabelais	22	33	1.5	20	5	58
CLERMONT-FERRAND A. Gasquet	22	45	2.0	61	27	133
CLERMONT-FERRAND Gergovie	22	107	4.9	63	27	197
CLERMONT-FERRAND R. Claustres	22	32	1.5	43	34	109
ISSOIRE H. Sainte Claire Deville	22	33	1.5	14	3	50
OPME EREA de Lattre de Tassigny	14	6	0.4	6	4	16
PONT-DU-CHATEAU P. Boulanger	22	29	1.3	24	15	68
RIOM P.J. Bonté	44	91	2.1	22	21	134
SAINT-ELOY-LES-MINES Desaix	22	17	0.8	14	10	41
THIERS G. Tillion	22	30	1.4	9	6	45
<b>TOTAL PUY-DE-DOME</b>	<b>256</b>	<b>440</b>	<b>1.7</b>	<b>285</b>	<b>156</b>	<b>881</b>

<b>Total ACADEMIE</b>	<b>592</b>	<b>822</b>	<b>1.4</b>	<b>468</b>	<b>201</b>	<b>1 491</b>
-----------------------	------------	------------	------------	------------	------------	--------------

Lecture : 1 491 voeux en 3<sup>e</sup> Prépa-Métiers ont été exprimés par les familles, dont 822 voeux 1, pour une capacité d'affectation de 592 places.

# Orientation après la 3<sup>e</sup> Prépa-Métiers

Etablissements publics de l'académie de Clermont-Ferrand - juin 2023



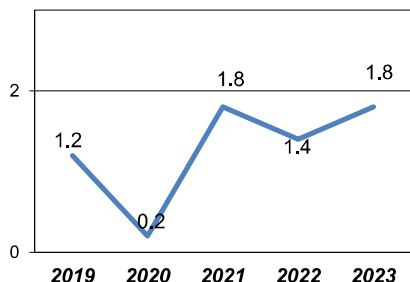
**Lecture :** parmi l'ensemble des élèves de 3<sup>e</sup> Prépa-Métiers de l'Académie de Clermont-Fd, **0,8 %** ont obtenu un avis favorable pour le passage en 2<sup>de</sup> GT et **99,2 %** pour le passage vers la Voie Professionnelle.

#### Effectifs en 3<sup>e</sup> Prépa-Métiers

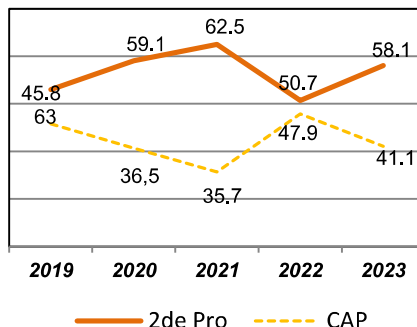
399 élèves (136 filles et 263 garçons)

## Evolution dans l'académie

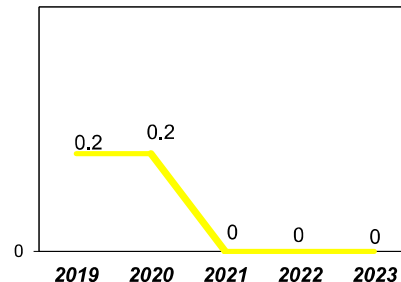
Passage en 2<sup>de</sup> GT (%)



Passage Voie Pro (%)



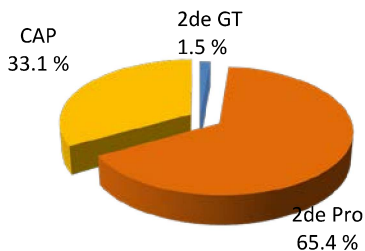
Maintien (%)



## Les filles et les garçons - décisions d'orientation (%) en juin 2023

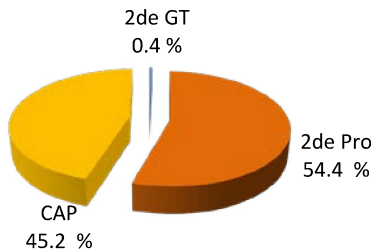
### Académie de Clermont-Ferrand

#### Filles



Nombre de filles : 136

#### Garçons



Nombre de garçons : 263

		Voie Pro			Maintien
		2 <sup>de</sup> GT	2 <sup>de</sup> Pro	CAP	
Allier	F	2.7	69.4	27.7	0.0
	G	1.8	57.4	40.7	0.0
Cantal	F	0.0	64.0	36.0	0.0
	G	0.0	57.9	42.1	0.0
Haute-Loire	F	4.3	73.9	21.7	0.0
	G	0.0	52.4	47.6	0.0
Puy-de-Dôme	F	0.0	59.6	40.4	0.0
	G	0.0	52.7	47.3	0.0
Académie	F	1.5	65.4	33.1	0.0
	G	0.4	54.4	45.2	0.0
FRANCE	F	2.8	67.7	29.6	0.0
	G	1.3	59.0	39.7	0.0