


NOM : _____

Prénom : _____

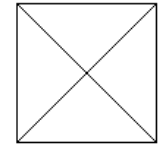
=> Je coche chaque case après avoir exécuté la consigne ?

CONSTRUCTION DU " TANGRAM "

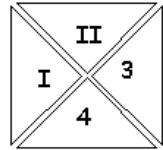
1)- Tracer un carré 15 x 15 , par exemple.



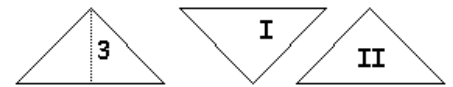
2)- Tracer les diagonales du carré



3)- Couper aux ciseaux et obtenir les 4 triangles.

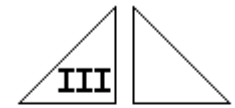


4)- Mettre de côté 2 des " grands " triangles I et II puis partager en 2 parties égales le 3ème.

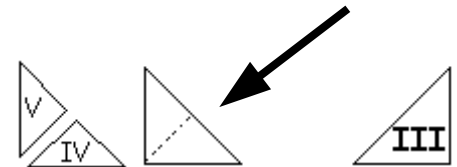


5)- Couper

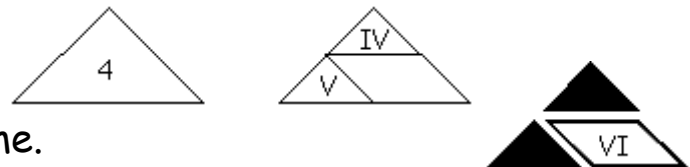
6)- Mettre de côté un des triangles puis partager le deuxième en 2 parties égales.



7)- Couper et obtenir 2 " petits " triangles

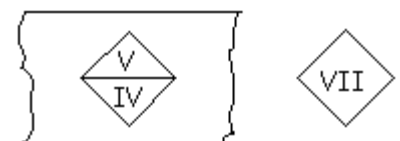


8) Reprendre le dernier " grand " triangle et disposer dessus les 2 " petits " triangles de façon à avoir un parallélogramme.



9)- Découper le parallélogramme.

10)- Sur un morceau de chute, décalquer à l'aide des 2 " petits " triangles, un carré.



11) Découper et réunir les 7 pièces.
Le jeu est prêt.

