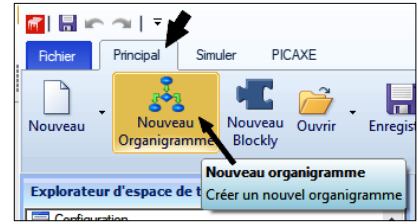




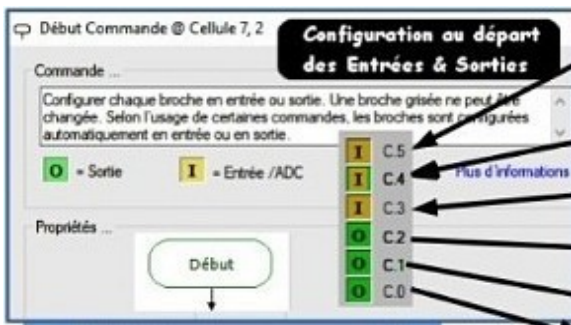
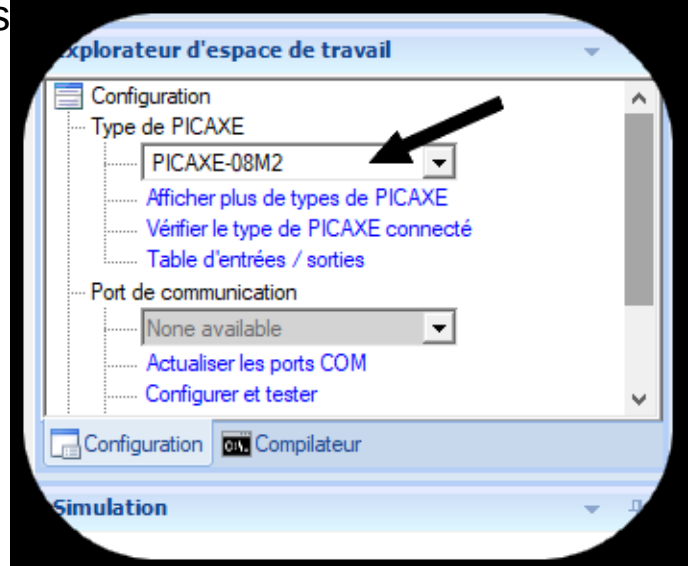
Pour débiter avec Picaxe-EDITOR6

Une fois le Logiciel paramétré en Français,

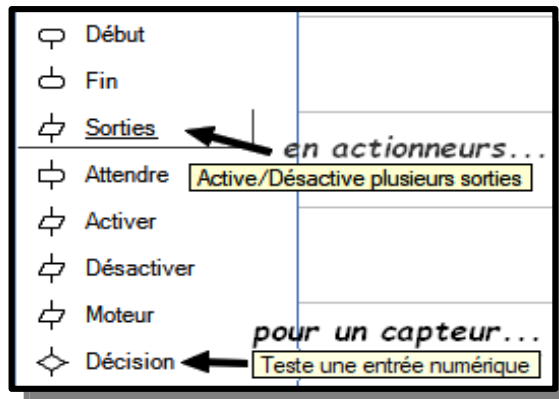


A Cliquer sur l'icône du Menu du logiciel ==>>>

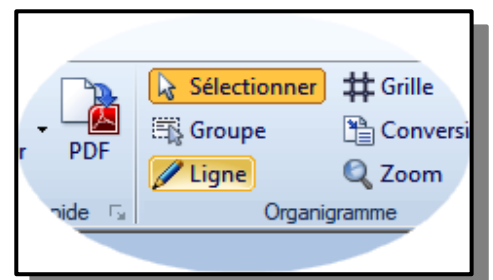
B Paramétrer les Entrées et Sorties
(OUT pour sortie / IN pour entrée)
du Picaxe que j'ai au préalable sélectionné
(8-8M-8M2 ou 28x ou ...)?



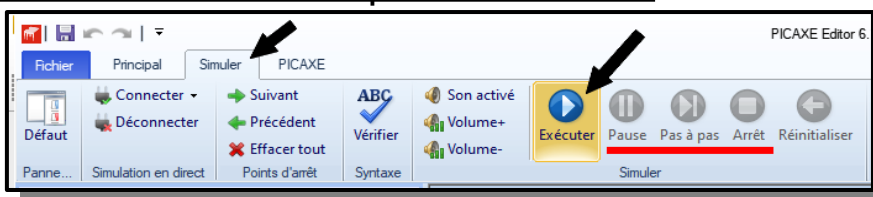
C Glisser les Blocs désirés :



D Faire les Liaisons de boucles nécessaires
avec l'**outil Ligne** =>



E Pour la simulation à partir du Menu :



F Pour téléverser le prg dans la carte :
dans l'onglet **Principal**

