

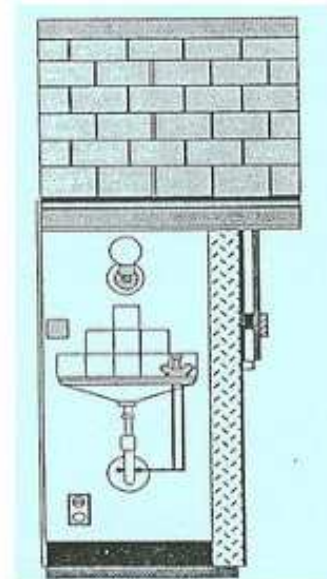
# Bilan de la journée du vendredi 27 novembre 2009...



- 1- Quelle envie ou avis cette journée m'a donné ?
- 2- Qu'est ce que la journée m'a appris ?
- 3- Qu'est ce qui m'a le plus plu ?
- 4- Quel est le métier d'artisan je choisirai ?
- 5- Quel est le métier actuel que je veux faire ?

**. Faites part en cinq réponses très succinctes de votre avis sur l'animation à laquelle vous avez participé !!!**

Animation  
des  
artisans  
du bâtiment



# Orientation du travail sur la base de l'animation

Bilan de la journée de présentation et d'animation de M. Desgeorges, artisan messenger de La CAPEB...



- Les différents types d'habitats de par le monde
- Les différents types de matériaux employés dans la construction
- La découverte des métiers du bâtiment en présentation à travers la participation active des élèves au montage de la maquette de maison
- Les outils associés aux compagnons artisans
- La procédure de mise en œuvre d'une construction Etape par Etape
- Le dossier technique support d'information (les plans d'architecte)
- L'approche sur l'aspect SECURITE
- L'approche sur l'aspect DEVELOPPEMENT DURABLE dans la construction

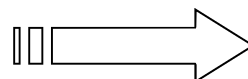


## Réflexion sur la poursuite d'exploitation :


À partir du parcours de la présentation réalisée au bilan de l'animation déjà effectuée l'année scolaire 2007-2008

à l'adresse : <http://www3.ac-clermont.fr/etabliss/college-st-germain-lherm/matieres/PDMF/PDMF.html>

-Proposition pour un développement dans le cadre des PDMF



-Proposition dans le prolongement du nouveau programme de techno (thème / Habitats & Ouvrages)



- La modélisation
- Les différentes fonctions d'une construction
- Les étapes de procédure d'une construction

### AXE -1-

- Travail sur les outils (sous forme de fiches par métiers avec en plus développement de Questions/Réponses du type Hot Potatoes)

### AXE -2-

- Travail sur enquête/professions ou domaine auprès des parents

### AXE -3-

- IMAGINEZ : Moi je voudrais...